

# IIN KUNNAN HYVINVOINTIKERTOMUS 2023 - 2025 HYVINVOINTISUUNNITELMA 2024

Hyte-työryhmä 28.9.2023  
Iin vanhus- ja vammaisneuvosto 20.10.2023  
Hyvinvointilautakunta 2.11.2023  
Kunnanhallitus 27.11.2023  
Hyte-työryhmä 30.11.2023  
Kunnanvaltuusto 4.12.2023 §72

4.12.2023

# IIN HYVINVOINTISUUNNITELMA 2023-2025

Suunnitelman nimi	Lakisääteisyys	Osallisuus	Valmistelu- vastuu	Aikataulu
<p><b>Laaja hyvinvointikertomus</b> Hyvinvoinnin nykytila-analyysi Hyvinvointisuunnitelma on kuntastrategian osa, joka kuvaa valtuustokausittaiset tavoitteet ja toimenpiteet voi sisältää myös muita vapaaehtoisia tai lakisääteisiä hyvinvointia tukevia suunnitelmia.</p> <p>Hyvinvointisuunnitelma voi olla osa hyvinvointikertomusta tai erillinen asiakirja.</p>	Kerran valtuustokaudessa	Kuntalaisille hyvinvointikysely Käsittely kaikissa osallisuus neuvostoissa Hyvinvointityöpajat Asukasraadit Koulujen oppilaat Päiväkotien lapset	Hyte-työryhmä	1 krt valtuustokaudessa  Tilinpäätöksessä tulisi Tarkastuslautakunnan ottaa kantaa kuntalaisten hyvinvoinnin tilaan – sen organisointi
<p><b>Hyvinvointisuunnitelma</b> on <a href="#">lin kuntastrategian 2030</a> osa, joka kuvaa tavoitteet ja toimenpiteet voi sisältää myös muita vapaaehtoisia tai lakisääteisiä hyvinvointia tukevia suunnitelmia.</p> <p>lin kunnan hyvinvointia tukevia suunnitelmia: Kulttuurihyvinvointisuunnitelma Ehkäisevän päihdetyön suunnitelma Suunnitelman ikääntyneen väestön tukemiseksi Tasa-arvo ja yhdenvertaisuussuunnitelma Turvallisuussuunnitelma Kulttuurikasvatussuunnitelma Ruokakasvatussuunnitelma Nuorisotyön kehittämissuunnitelma Opetus- ja varhaiskasvatussuunnitelmat</p>	Hyvinvointikertomustyöstä raportoidaan vuosittain valtuustolle.	Tarkastuslautakunta Työpajat toimialoille Käsittely kaikissa osallisuus neuvostoissa Hyvinvointityöpajat Asukasraadit Koulujen oppilaat Päiväkotien lapset	Hyte-työryhmä	Vuotuinen tavoitteita ja toimenpiteitä tarkentava suunnittelu osana toiminta- ja talousarviota.

## lin kunnan hyvinvoinnin ja terveyden edistämisen työryhmä (Hyte)

Terveydenhuoltolain 12.1 § mukaan kunnan on seurattava asukkaittensa terveyttä ja hyvinvointia sekä niihin vaikuttavia tekijöitä väestöryhmittäin sekä kunnan palveluissa toteutettuja toimenpiteitä, joilla vastataan kuntalaisten hyvinvointitarpeisiin. Kuntalaisten terveydestä ja hyvinvoinnista sekä toteutetuista toimenpiteistä on raportoitava valtuustolle vuosittain, minkä lisäksi valtuustolle on kerran valtuustokaudessa valmisteltava laajempi hyvinvointikertomus.

### lin kunnan hyte-työryhmä (Khall 21.8.2023 §192)

Hyvinvointijohtaja (pj.)  
Sivistysjohtaja  
Yhdyskuntajohtaja  
Hyvinvointikoordinaattori (siht.)  
Kirjasto- ja kulttuurijohtaja  
Kansalaisopiston rehtori  
Varhaiskasvatusjohtaja  
Vapaa-aikapäällikkö  
Tuen koordinaattori  
Pohteen Alueellinen osallisuus-,  
yhdyspinta- ja  
hyvinvointikoordinaattori

### lin kunnan ehkäisevän päihdetyön työryhmä

Kunnassa monialainen työryhmä toimii ehkäisevästä päihdetyöstä vastaavan toimielimen kumppanina toteuttaen toimielimen vastuulla olevia tehtäviä.



Hyvinvoinnin ja terveyden edistäminen on kunnan lakisääteinen tehtävä.

Sen tavoitteena on;

- lisätä kuntalaisten hyvinvointia, terveyttä ja toimintakykyä
- ehkäistä sairauksia ja syrjäytymistä ja
- vahvistaa osallisuutta.

### lin kunnan nuorten ohjaus- ja palveluverkosto

Nuorisolain mukaan kunnissa tulee olla nuorten ohjaus- ja palveluverkosto, johon kuuluvat nuorten kannalta keskeiset hallinnonalat kuten opetus-, sosiaali-, terveys- ja nuorisotoimet sekä työja poliisihallinnon edustajat. Myös muut viranomaiset kuten esimerkiksi puolustusvoimat voivat kuulua verkostoon.









# MITEN NÄÄ VOIT?

lin kunnan hyvinvointikysely 2023





## Mitkä asiat hyvinvoinnissasi mietityttävät ja mitä tarvitset, että voisit paremmin?

Taloudellinen huoli, muuten asiat hyvin.

Ei pidä unohtaa meitä haja-asutusalueen ihmisiä.

Iin kunta kehittää vain keskustajamaa!

Työpaikan saaminen ja taloudellinen toimeentulo mietityttävät.

Kylien kehittäminen yhteistyössä kunta ja yhdistykset

Uusia yrityksiä tuetaan ja tänne kannustetaan tulemaan yrittäjiksi.



**Mitä Iin kunta tai muut toimijat, yritykset ja yhdistykset voisivat mielestäsi tehdä, jotta sinun hyvinvointisi lisääntyisi?**

Soutuveneet kuntalaisten vapaaseen käyttöön venesatamiin.

Joen rantaan luontopolku, jota pitkin voisi kävellä ja pyöräillä – pientä taidetta ja venyttelypisteitä matkan varrelle.

Hengailupaikkoja lisää.

Vesitaksi kesäisin Röyttään ja muihin saariin

Mahdollisuus rantautua muuallekin kuin aallonmurtajalle.

Hiihtoretkekkohteita lisää, joissa kota tai makkarapaistomahdollisuus

Patikointireittejä



## Mitkä asiat hyvinvoinnissasi mietityttävät ja mitä tarvitset, että voisit paremmin?

Jaksaminen, kiireinen arki väsyttää.

Terveys mietityttää, mutta olen tehnyt parhaani hyvän kunnon säilyttämiseksi.

Lasten kasvatus haastaa ja ruuhkavuoden parisuhdetta.

Äitikin tarvitsisi "lepohetkiä" edes joskus, ilman, että täytyy anella.

Tällä hetkellä kaikki on hyvin, kun olen terve.





**Mitkä asiat hyvinvoinnissasi mietityttävät ja mitä tarvitset, että voisit paremmin?**

*Uimahalli ja Lidl saisi tulla Iihin!*

*Tuottamalla kaikille ikäluokille mielenkiintoista tekemistä ja palveluita Iin kunnan alueella.*



## Miten liikut ja mitä liikuntamuotoja harrastat eri vuodenaikoina?

Kävely, lenkkeily, hiihto, luistelu, uinti, kuntopiiri, nyrkkeily, sulkapallo, tennis, ratsastus, kuntosali, tanssi, joukkuelajit, vesijumppa, jääkiekko, jumpat, ohjattu liikunta, kansalaisopiston kurssit, lukeminen/kirjasto, lentopallo, frisbeegolf, suunnistus, jalkapallo, rantalentopallo

Pihatyöt, puutarhahommat, metsässä liikkuminen, marjastus, pyöräily, perheen kanssa luonnossa, luontopolut, arkiliikunta, retkeily, veneily, metsästys, halonteko, onginta, lintubongaus, potkurointi, sauvakävely, koiran kanssa lenkkeily, moottorikelkkailu, maastopyöräily, kalastus, melonta, suppailu, lumityöt, metsänistutus, moottorisahailu, työmatkapyöräily, metsänhoito, sienestäminen,





## Mitä liikuntamuotoja haluaisit Iin kunnan alueelle enemmän?

Tenniskenttä  
Leikkipuistoja ja ulkokuntosaleja kylille  
Pyörätieverkoston parantaminen  
Uimahalli  
Pidemmät latureitit  
Maastopyöräreitit – myös talvisin  
Retkeily- ja vaellusreitit  
Mahdollisuutta vuokrata kanootteja,  
kajakkeja, soutuveneitä ja sup-lautoja



## Mitä kulttuuriharrastusmuotoja sinulla on?

Musiikki, lukeminen, kuoro, käsityöt, kuvataide, yhdistystoiminta, teatteri, standup, kaikki tapahtumat, äänikirjat, elokuvat, konsertit, kirjastossa, käyn keikoilla ja festareilla, elokuvat suoratoistopalveluista, tanssi, Taidepuistossa luistelu, taidenäyttelyt, esitykset, kulttuuria kirjastosta, kesäteatteri, taidepuistossa kävely kesäisin, ooppera, museot, matkustaminen, tutustuminen eri kulttuureihin, kansalaisopiston kurssit,

En harrasta erityisesti kulttuuria, mutta osallistun mielelläni kulttuuritapahtumiin. Iin ympärisitäide piristää ja sitä on kiva esitellä vieraille!





## Minkälaista kulttuuria haluaisit Iin kunnan alueelle enemmän?

Enemmän uusia elokuvia Näätteporiin  
kaikenikäisille


Enemmän konsertteja ja standuppia Hailingin  
näyttämölle

Oman kunnan esiintyjät ovat hyviä mutta  
toivoisin myös vierailevia tähtiä  
konsertoimaan.

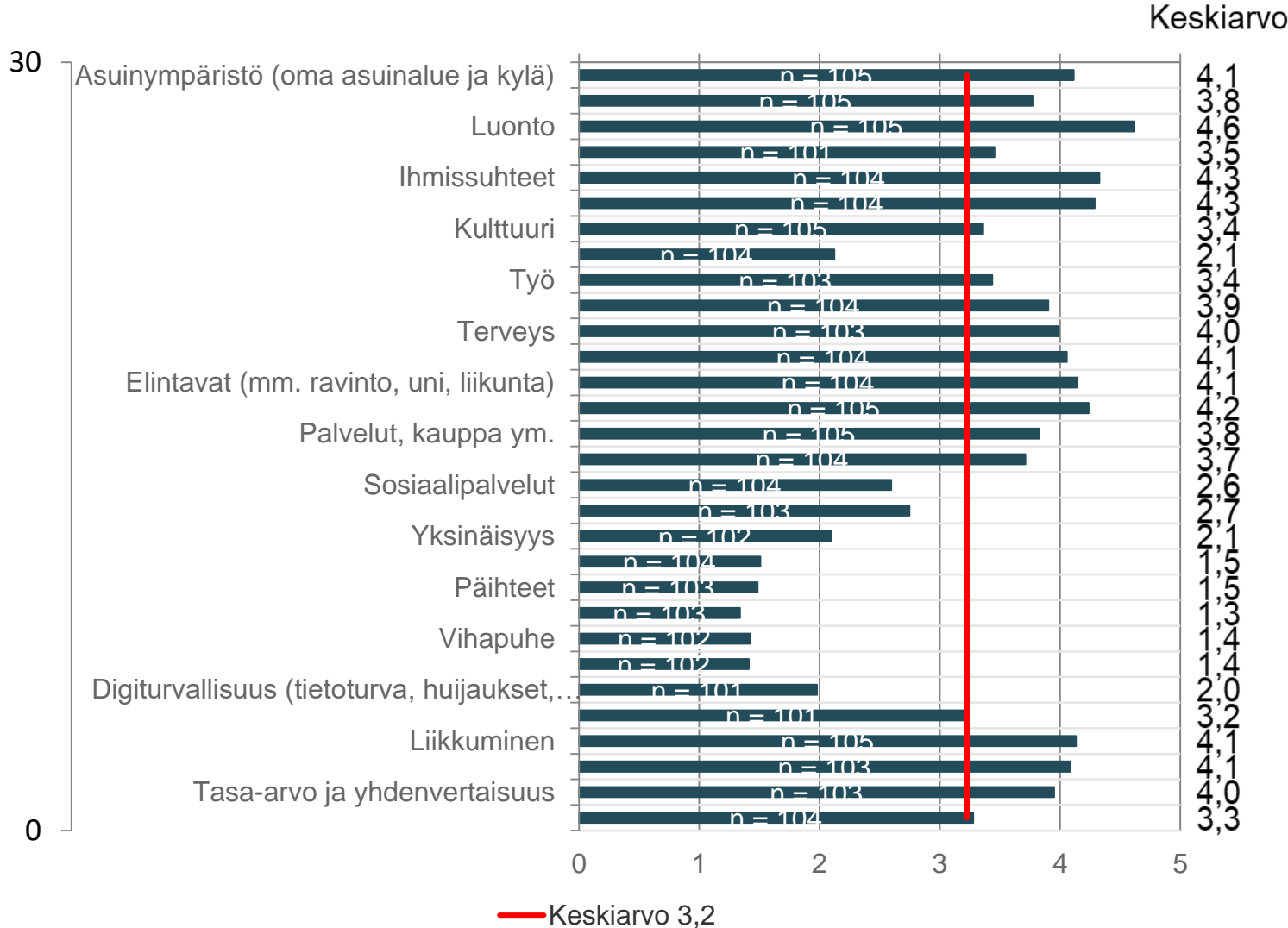
Etäluennot kiinnostaa

Koko perheen festarit olisi huippu!

Livemusiikkitapahtuma enemmän



Mitkä asiat ovat vaikuttaneet hyvinvointiisi? Ja kuinka paljon?  
 Mitkä asiat ovat lisänneet hyvinvointia ja mitkä vähentäneet?



1 = Ei koske minua  
 2 = heikentää hyvinvointiani merkittävästi  
 3 = tekee hyvinvoinnilleni haasteita  
 4 = ylläpitää hyvinvointiani  
 5 = lisää merkittävästi hyvinvointiani  
 Vastaajien määrä 105  
 Vastaajista 80% työkäisiä ja 19% ikäihmisiä



# Hyvinvoiva iiläinen vuonna 2024



Iiläinen on joko täällä syntynyt, työn tai rakkauden perässä muuttanut tai ihastunut muutoin lihin ja alueeseen ja tehnyt päätöksen perustaa koti lihin.

Iiläinen liikkuu mielellään luonnossa ja saa siitä voimaa arkeen – hän ei välttämättä tietoisesti harrasta kulttuuria – mutta osallistuu mielellään kulttuuritapahtumiin ja tekee paljon käsillään. Kansalaisopiston kurssit ovat tuttuja ja kirjastossa käydään lukemassa paikallislehtiä sekä lainataan lukemista omaan makuun. Lähiliikuntapaikkoja käytetään aktiivisesti ja niitä halutaan lisää eri lajeille. Nuoret kokoontuvat mielellään nuokkareilla – mutta haluavat myös omia tiloja – kesällä vietetään paljon aikaa rannoilla.

Iiläinen asioi kunnan kaavateitä pitkin palveluihin ja toive on uimahallista ja Lidlistä. Istuskelupaikkoja lisää toivovat niin nuoret kuin ikääntyvätkin – on mukava istahtaa ja katsella kauniita jokimaisemia sekä kohdata toisia kuntalaisia niin taajamissa kuin kylilläkin. Kaikilla iiläisillä ei ole omaa venettä, sub-lautaa tai kajakkia – niitä halutaan lainata ja kokeilla uusia lajela.

Iiläinen osallistuu aktiivisesti järjestötoimintaan ja se on mahdollista, koska lissä on n. 100 rekisteröityä yhdistystä. Talkoisiin osallistutaan mielellään, jos kysytään – ja monesti ne vievät mukanaan ja yhdessä tekemisestä tulee uusi harrastus. Välillä elämäntilanteen muuttuessa iiläinen kokee yksinäisyyttä ja sitä helpottaakseen kohtaamiset eri-ikäisten kanssa tuovat helpotusta.

Iiläinen elää ihan tavallista arkea – käy töissä, opiskelee, harrastaa ja käyttää palveluita vapaa-aikanaan. Iiläinen saattaa muuttaa pois opiskeluiden myötä – mutta ajatuksissa on li – sitten joskus, kun ajatukset perheen perustamisesta tulevat mieleen – turvallinen kasvupaikka on jäänyt mieleen kotiseuturakkautena. Iiläisellä on mahdollisuus elinikäiseen oppimiseen.

Kun iiläistä kohtaa ongelma hän haluaa saada palvelun oman kunnan alueelta, jotta sekä fyysisiin, että muihin asioihin saisi nopeasti avun. Iiläinen osaa käyttää sähköisiä palveluita ja on valmis niitä opettelemaan – mutta hän tarvitsee tiedon nopeasti ja oikea-aikaisesti.

Iiläinen haluaa tulla nähdyksi ja kuulluksi – hän haluaa osallistua ja vaikuttaa.



# MITEN LAPSET JA NUORET VOIVAT?

VÄHENNÄMME NYKYAJAN HENKISTEN HAASTEIDEN VAIKUTUSTA IILÄISTEN ELÄMÄSSÄ



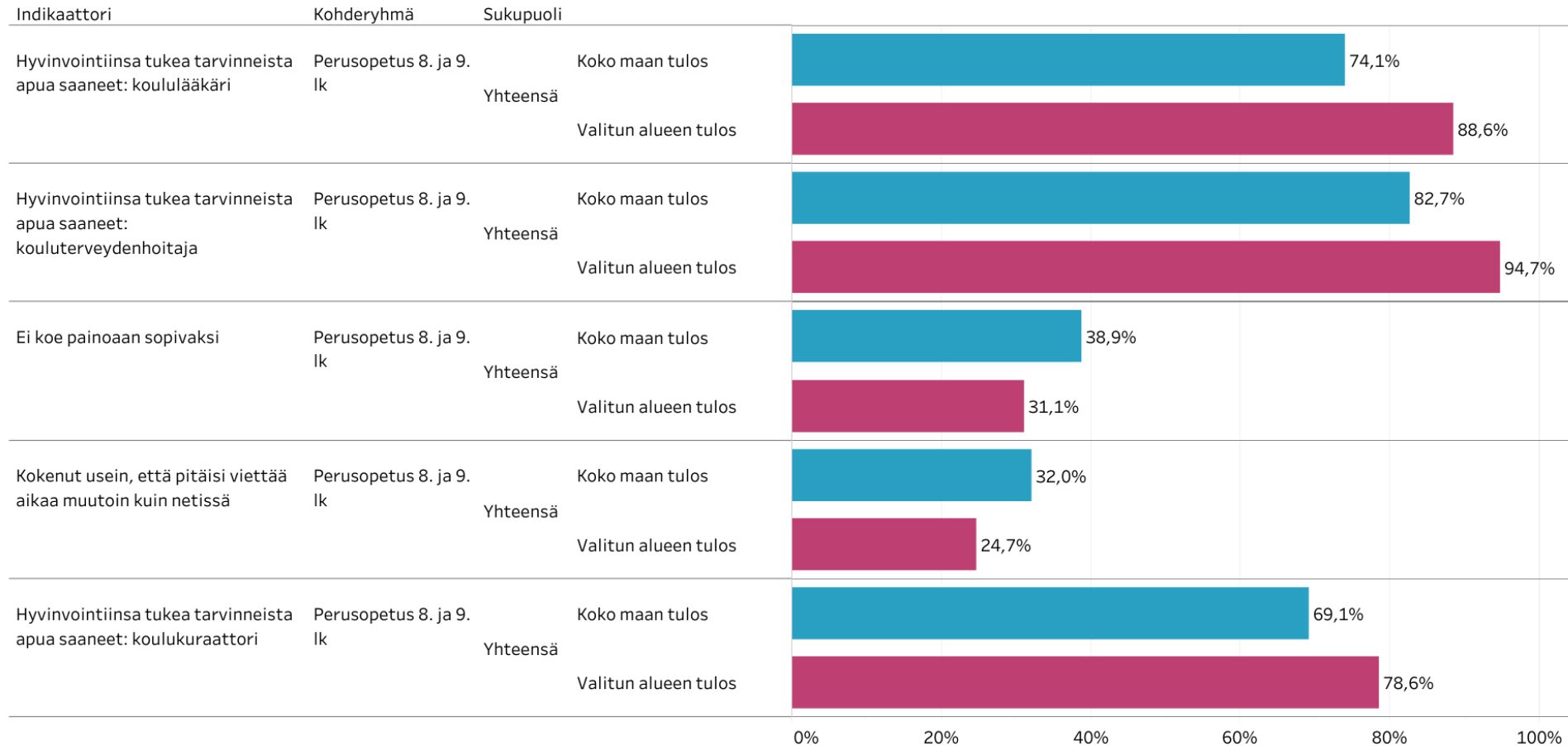


# Kouluterveyskysely 2023

## Perusopetus 8. ja 9. lk



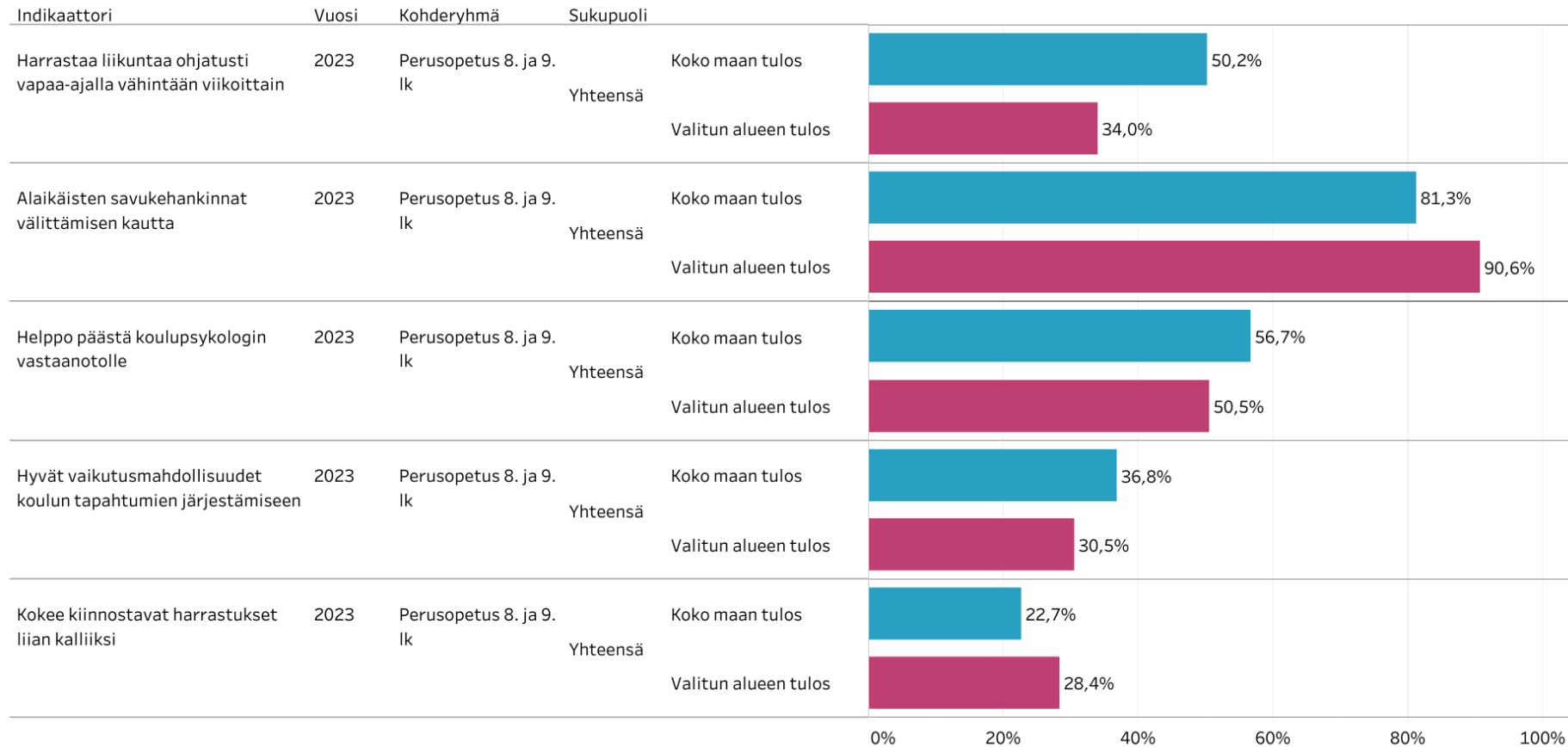
Viisi myönteisintä tulosta suhteessa koko maan tulokseen, li



# Kouluterveyskysely 2023

## Perusopetus 8. ja 9. lk

Viisi huolestattuvinta tulosta suhteessa koko maan tulokseen, li

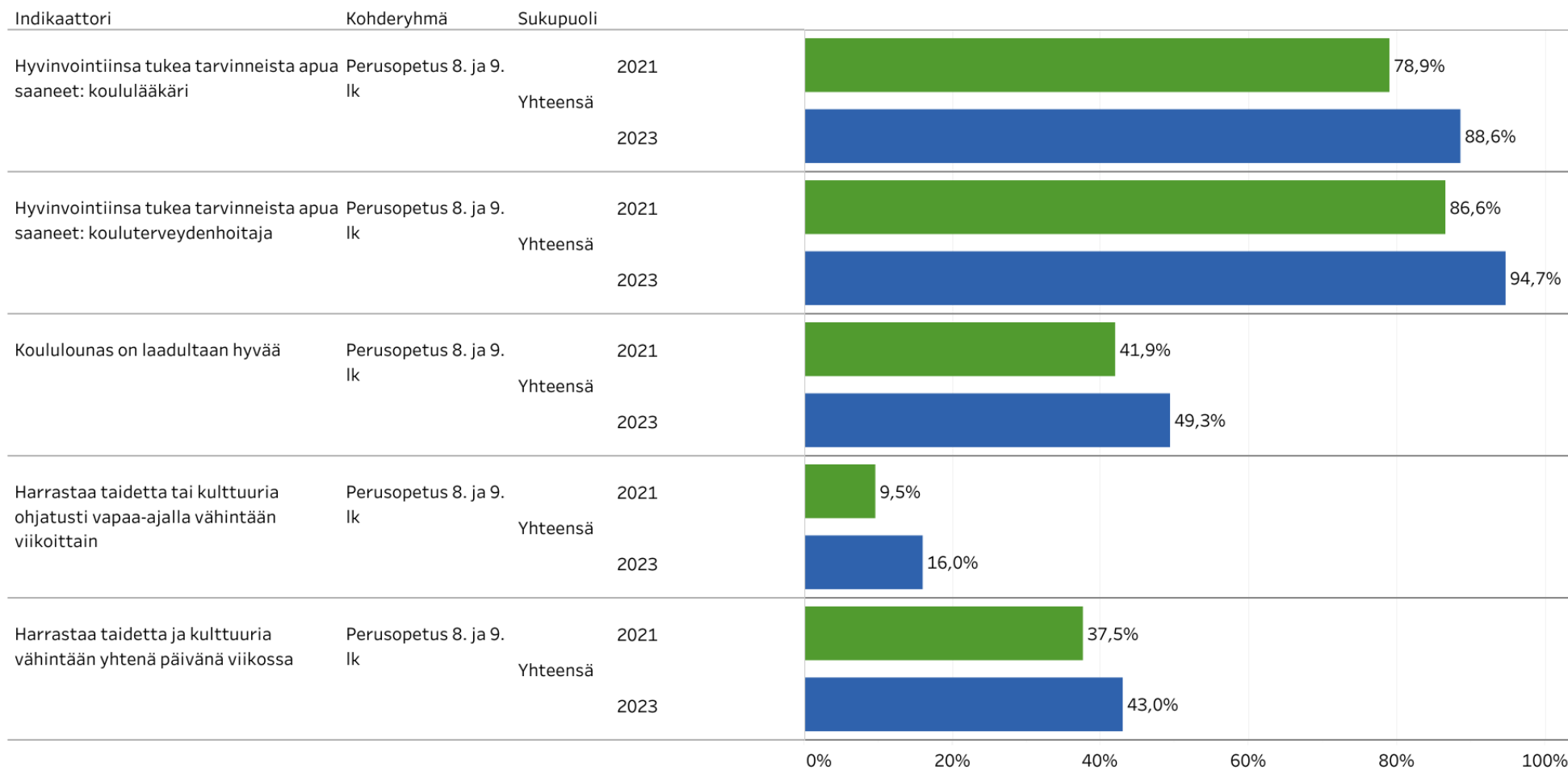


# Kouluterveyskysely 2023

## Perusopetus 8. ja 9. lk



Viisi myönteisintä tulosta suhteessa aiempaan tiedonkeruuseen, li

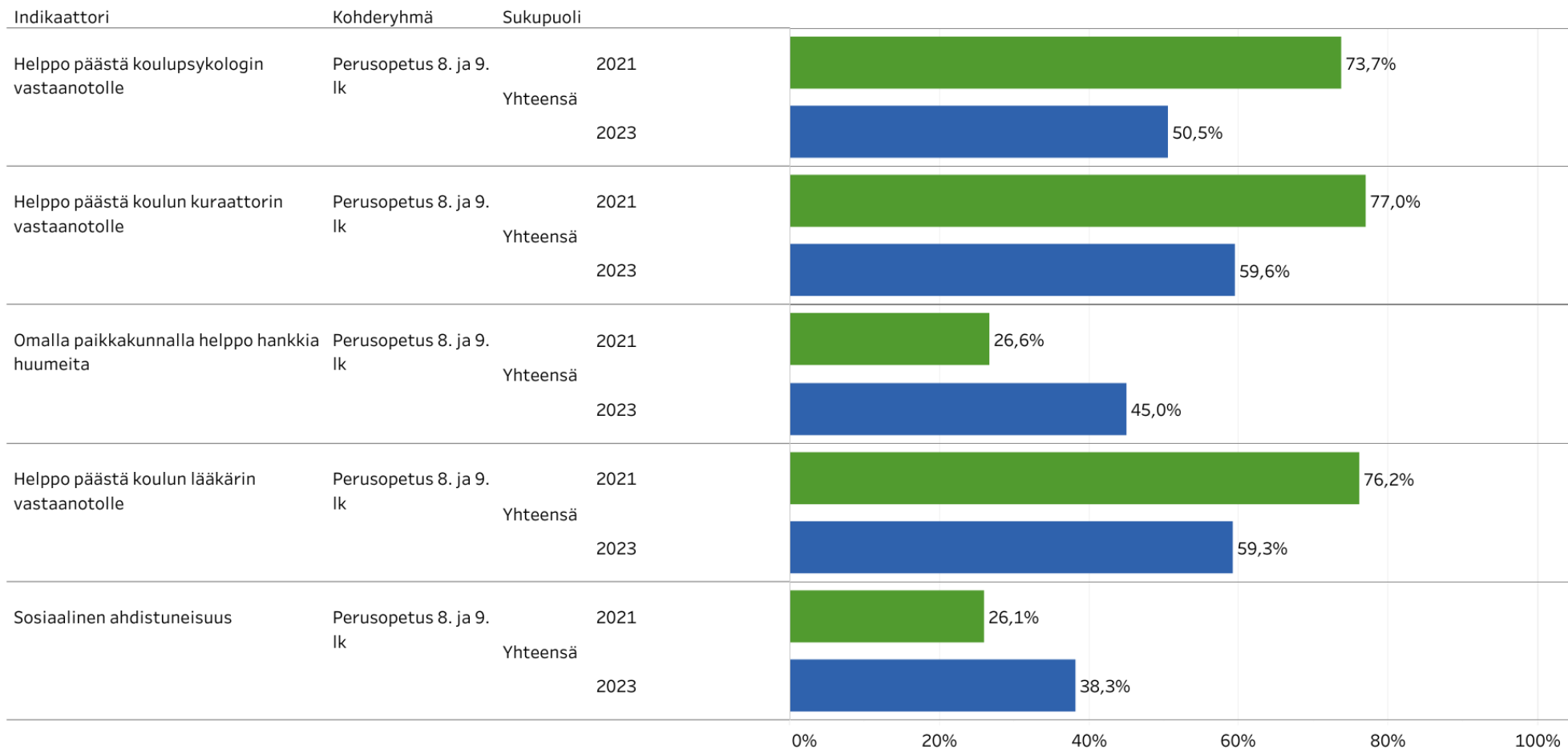




# Kouluterveyskysely 2023

## Perusopetus 8. ja 9. lk

Viisi huolestuttavinta tulosta suhteessa aiempaan tiedonkeruuseen, li

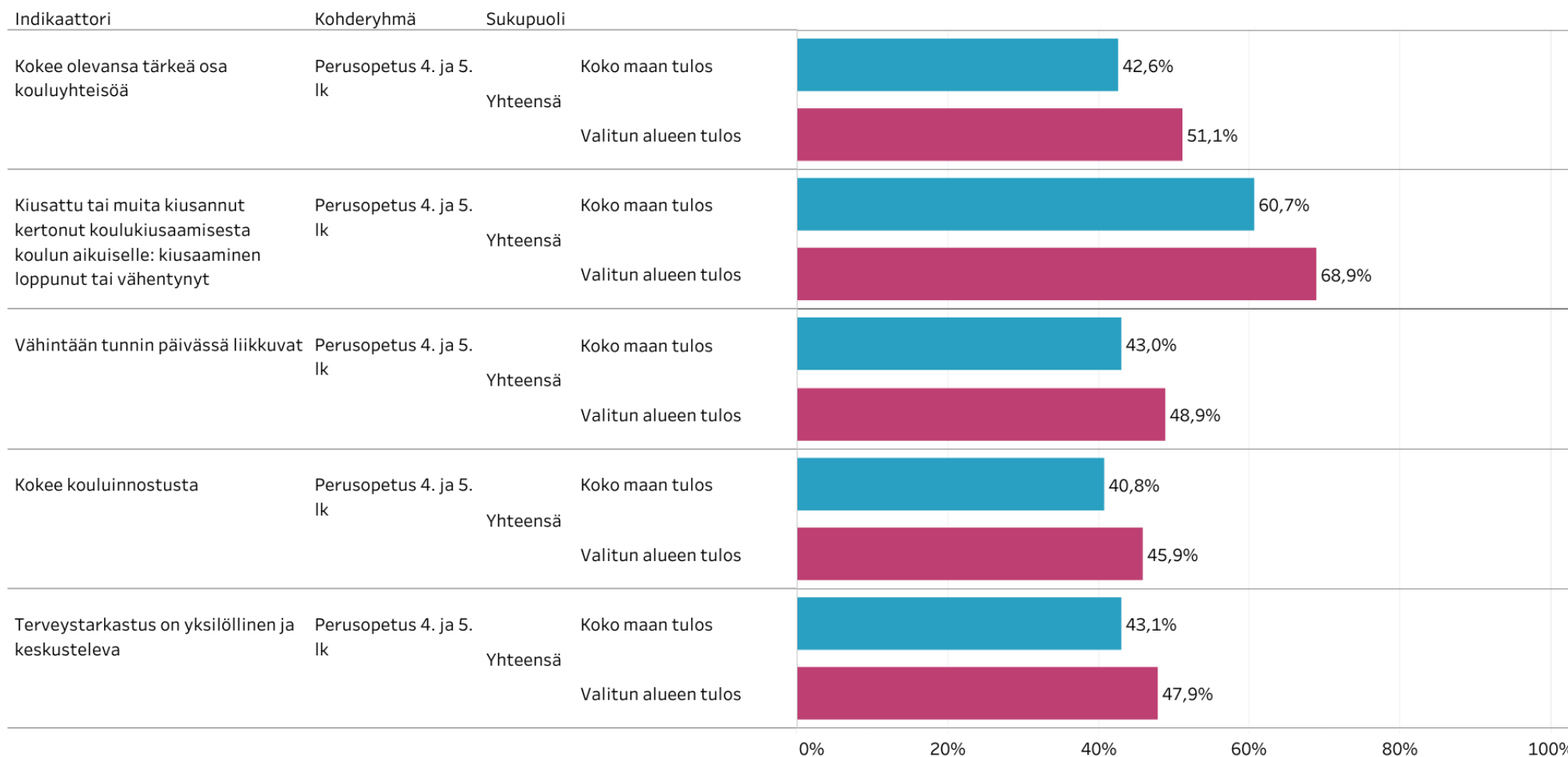


# Kouluterveyskysely 2023

## Perusopetus 4. ja 5. lk



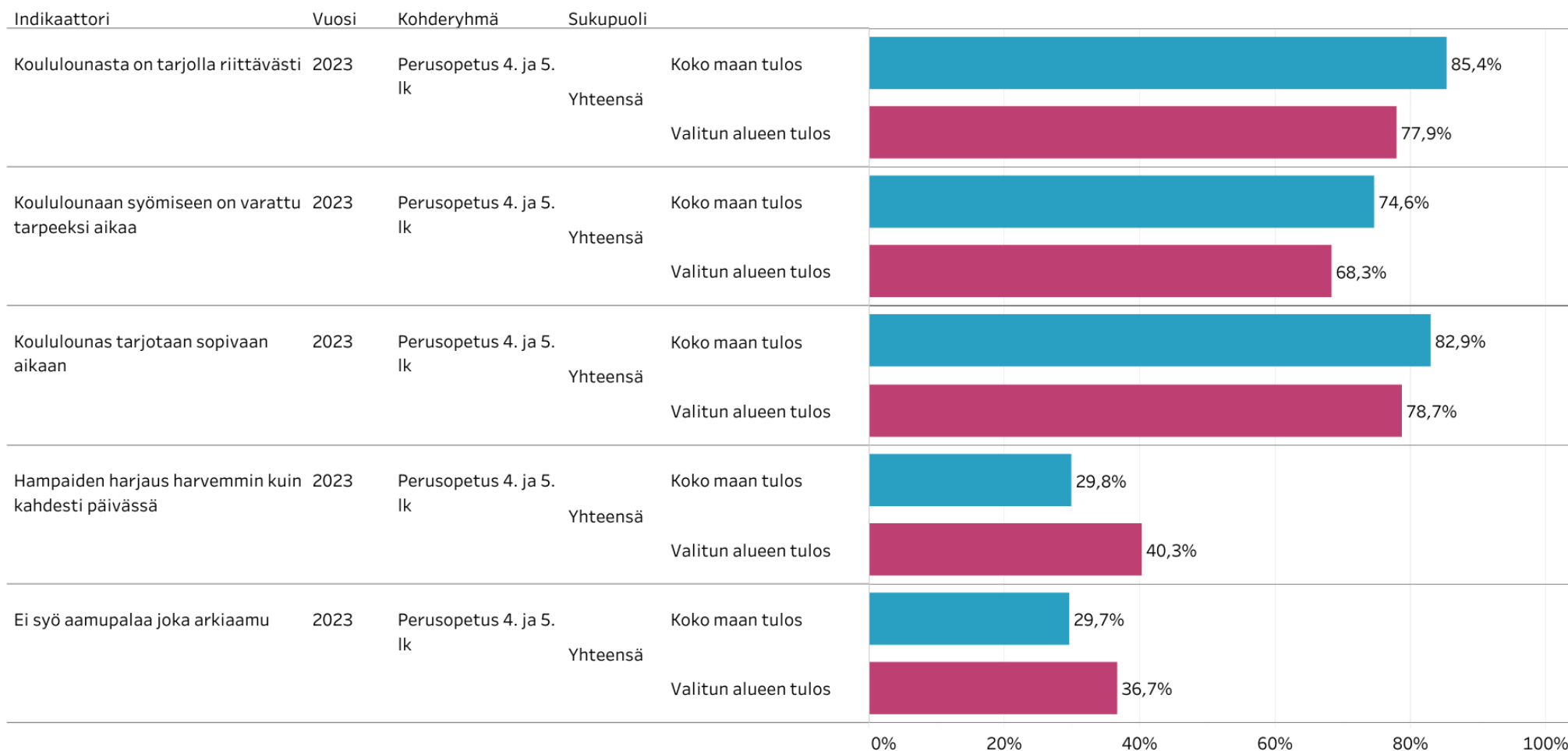
Viisi myönteisintä tulosta suhteessa koko maan tulokseen, li



# Kouluterveyskysely 2023

## Perusopetus 4. ja 5. lk

Viisi huolestattuvinta tulosta suhteessa koko maan tulokseen, li



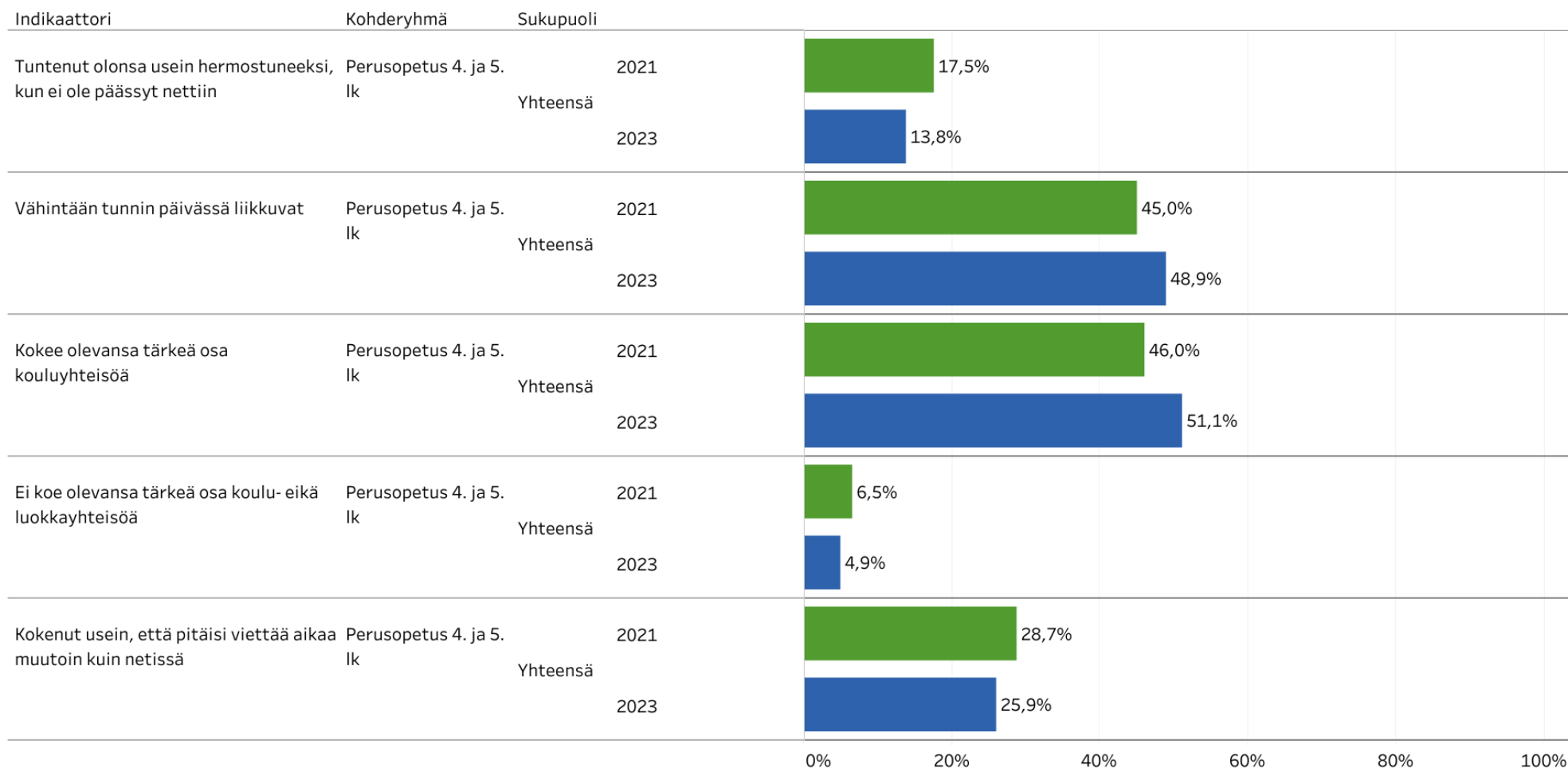


# Kouluterveyskysely 2023

## Perusopetus 4. ja 5. lk



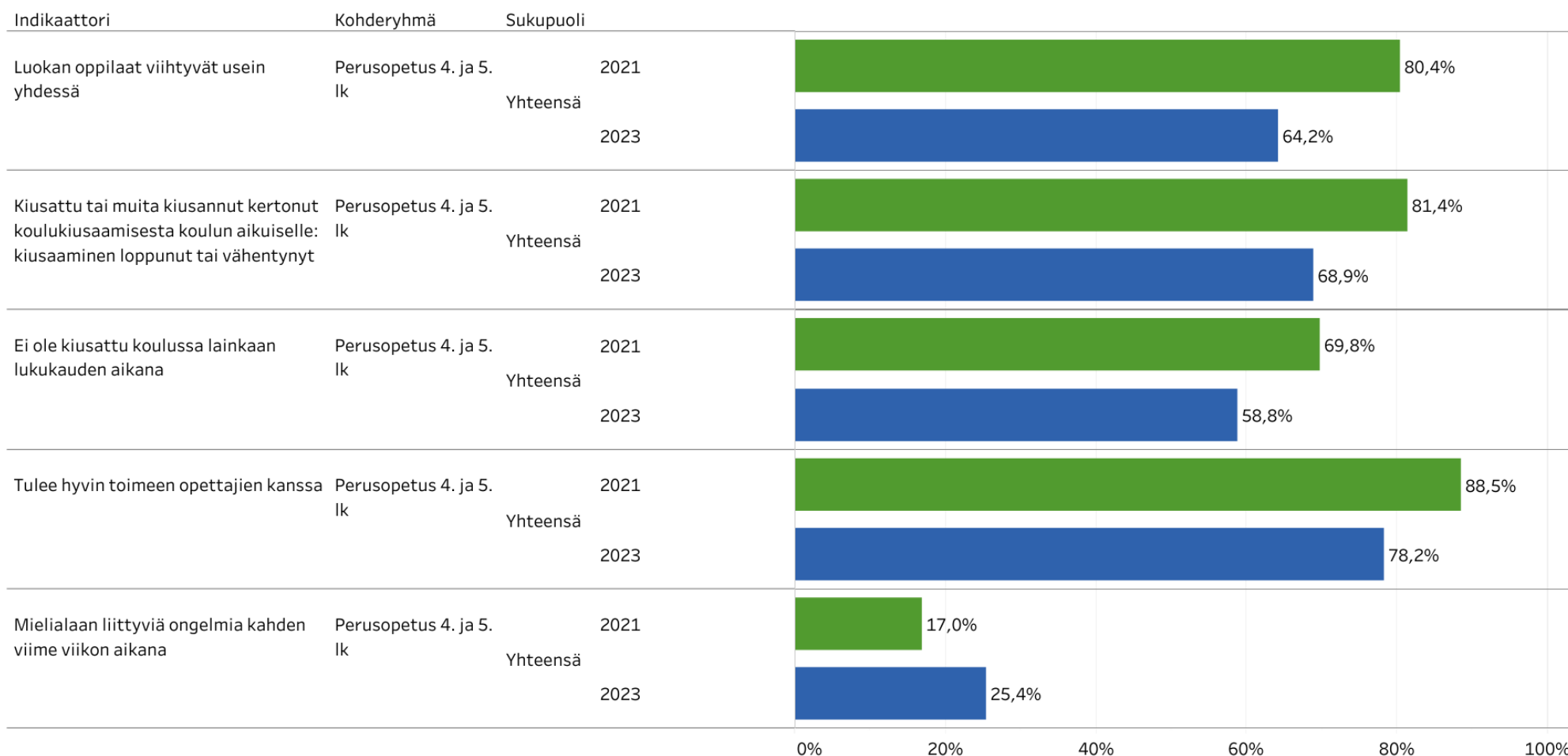
Viisi myönteisintä tulosta suhteessa aiempaan tiedonkeruuseen, li



# Kouluterveyskysely 2023

## Perusopetus 4. ja 5. lk

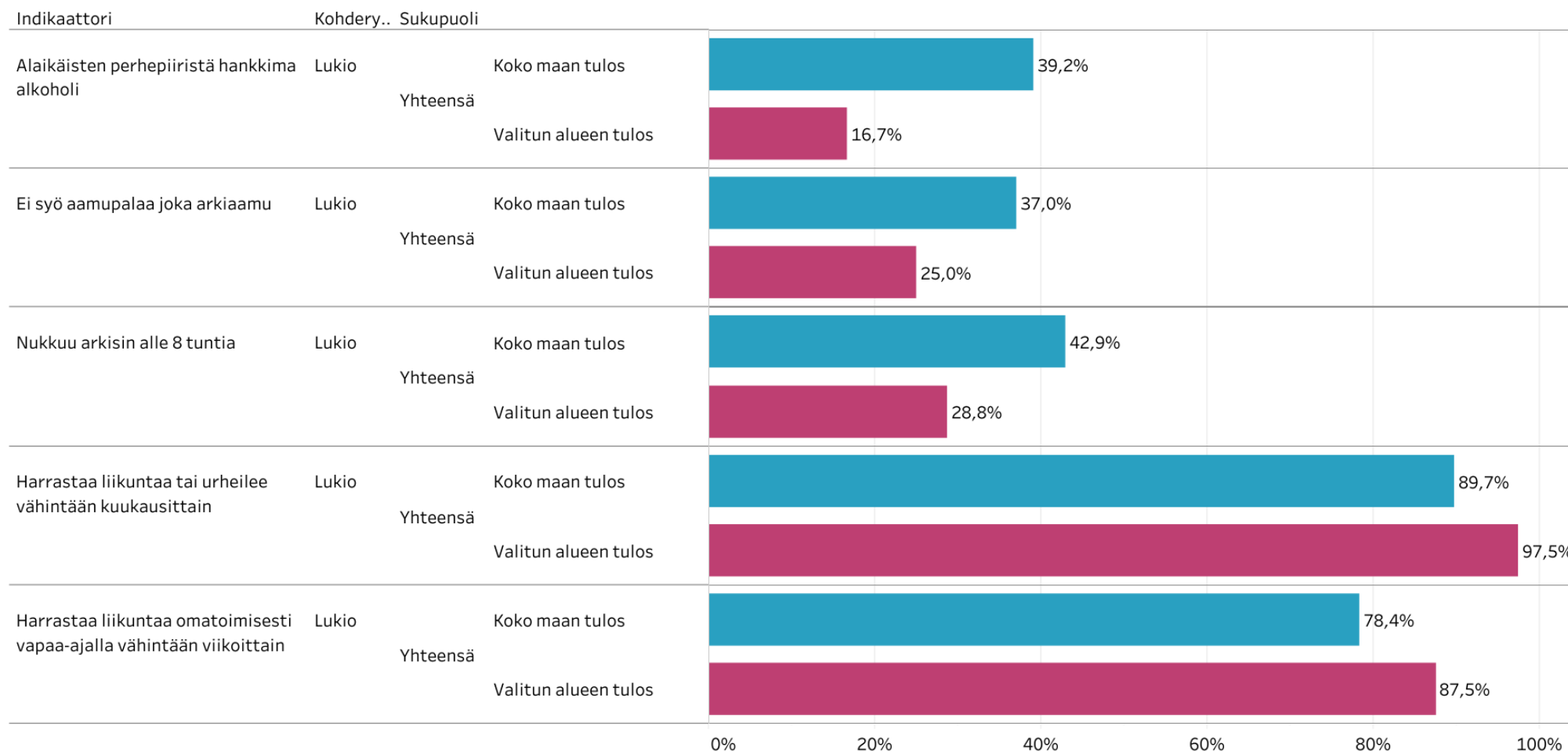
Viisi huolestuttavinta tulosta suhteessa aiempaan tiedonkeruuseen, li



# Kouluterveyskysely 2023

## Iin lukio

Viisi myönteisintä tulosta suhteessa koko maan tulokseen, li

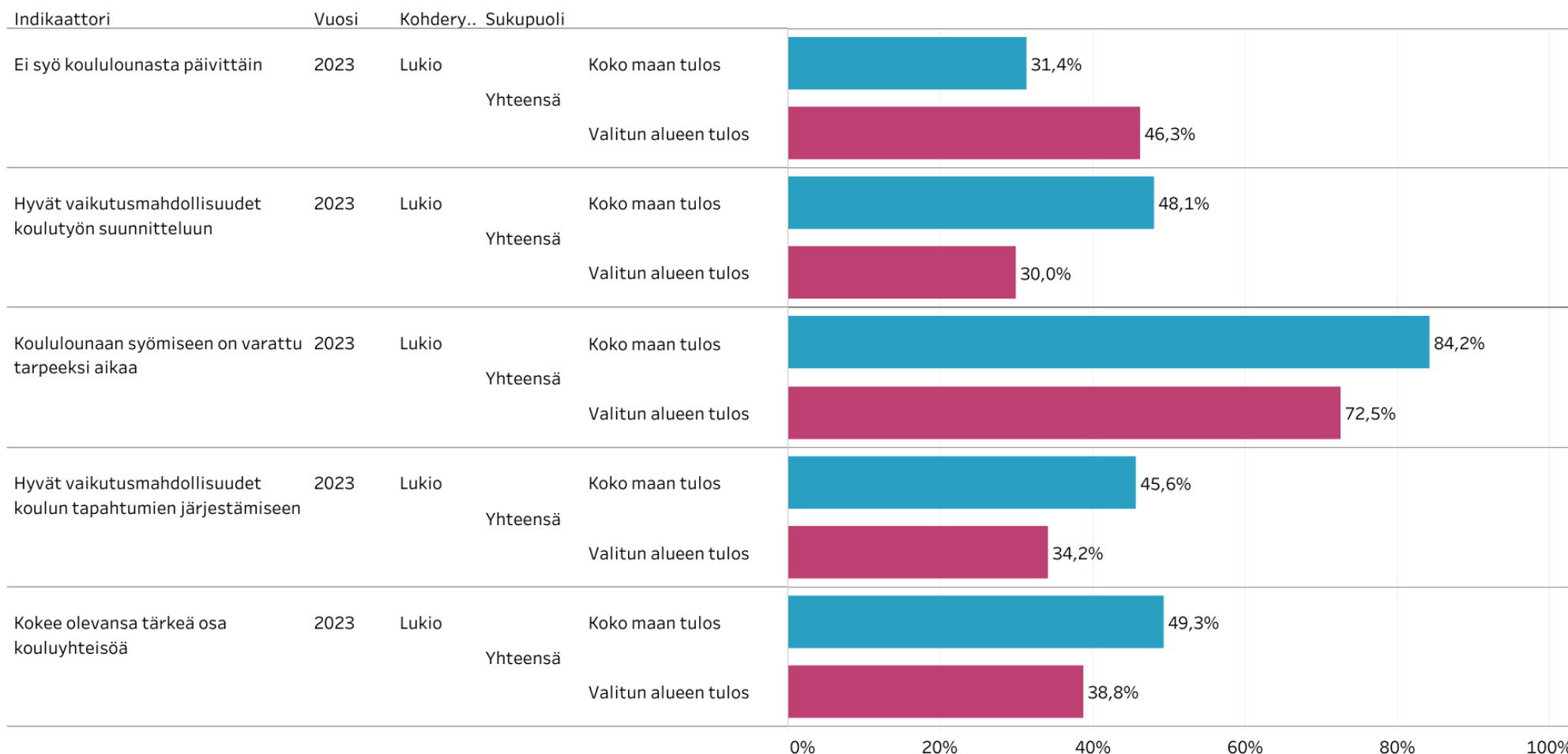




# Kouluterveyskysely 2023

## Iin lukio

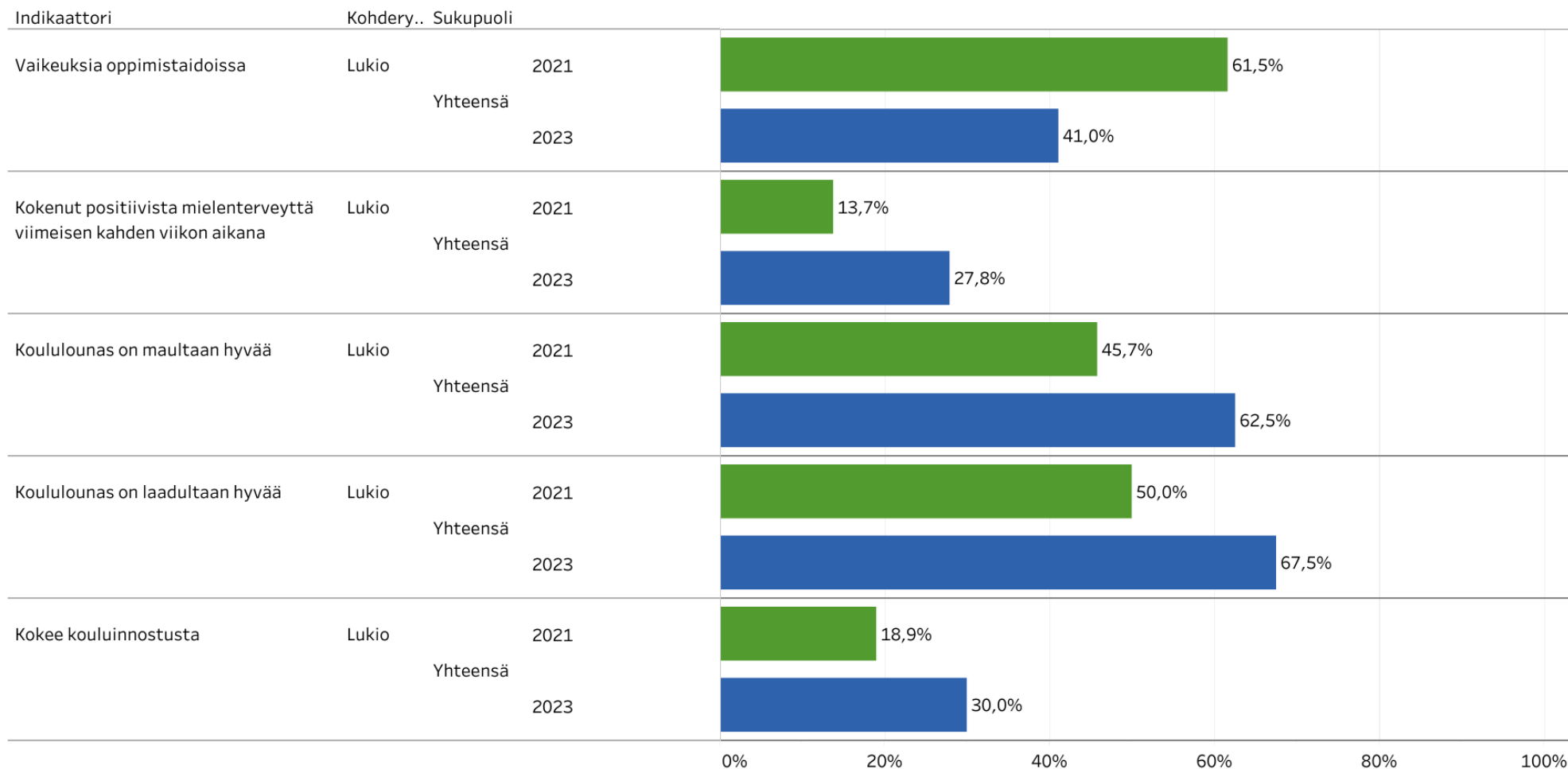
Viisi huolestattuvinta tulosta suhteessa koko maan tulokseen, li



# Kouluterveyskysely 2023

## Iin lukio

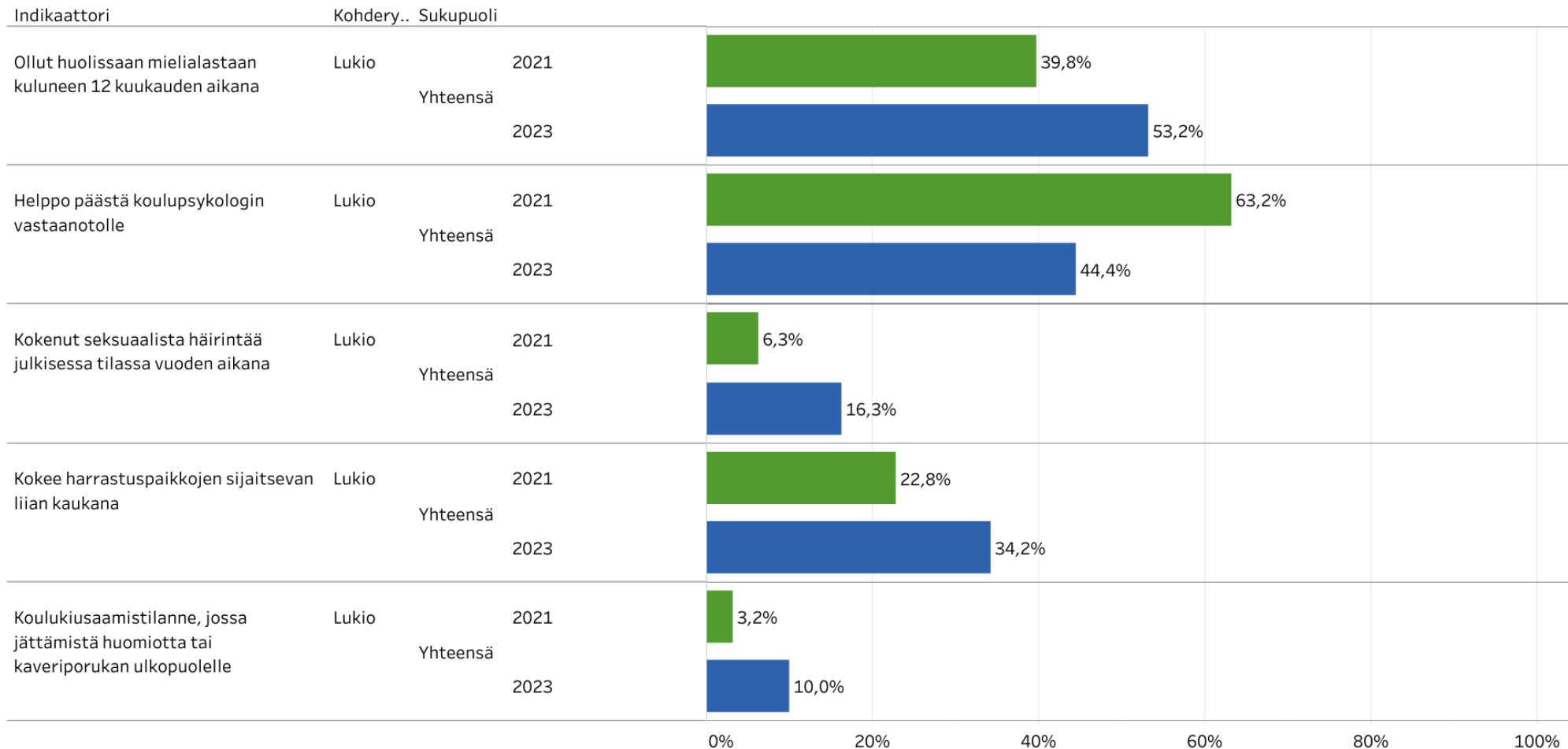
Viisi myönteisintä tulosta suhteessa aiempaan tiedonkeruuseen, li



# Kouluterveyskysely 2023

## Iin lukio

Viisi huolestuttavinta tulosta suhteessa aiempaan tiedonkeruuseen, li





## Etsivä nuorisotyö tilastoina 2022



Iin kunta 2022

**046** nuorta etsivän nuorisotyön ohjauksessa

**Ikäjakauma (vuosina)**



**4 %** alle 16   **60 %** 16–20   **30 %** 21–25   **6 %** 26–28

Tyypillisiä elämäntilanteita

- työtön
- opiskelija (keskeyttänyt tai keskeyttämisvaarassa)
- sosiaaliturvan varassa elävä
- palveluiden ulkopuolella

Etsivään nuorisotyöhön ohjaudutaan

- 30 %** muista palveluista
- 46 %** oppilaitoksista
- 24 %** oma tai läheisen yhteydenotto

#etsivänuorisotyö

Infograafin tiedot on koottu Valtakunnallisesta etsivän nuorisotyön kyselystä (DKM/AVI) Infograafin on toteuttanut Into - etsivä nuorisotyö ja työpajatoiminta ry. [www.intory.fi](http://www.intory.fi)

Iin kunta 2022



nuorista on kokenut sosiaalista vahvistumista etsivän nuorisotyön aikana



nuoret antavat etsivälle nuorisotyölle arvion (asteikko 1–5)

**Myönteisiä edistysaskelia on koettu**



- %** arjen taidoissa
- 73 %** elämänhallinnassa
- %** opiskelu- ja työelämävalmiuksissa
- 73 %** sosiaalisissa taidoissa
- 73 %** itsetuntemuksessa

#etsivänuorisotyö #sovari

Lähde: Sovari (Into – etsivä nuorisotyö ja työpajatoiminta ry). Sovari on vaikutusmittari, jolla kerätään tietoa etsivän nuorisotyön laadusta ja vaikutuksista.

Sovari – sosiaalisen vahvistumisen mittari tuottaa tietoa etsivän nuorisotyön ja työpajatoiminnan laadusta ja vaikutuksista elämäntaitoihin:

<https://www.intory.fi/tyopajatoiminta/sovari/>



## Miten iiläiset lapset ja nuoret voivat?



Iiläisistä nuorista 28,5 % harrastaa hengästyttävää liikuntaa vapaa-ajallaan vähintään tunnin viikossa. Ohjatusti liikuntaa viikottain vähintään tunnin harrastaa vapaa-ajalla liikuntaa 34% lapsista. Iiläisistä lapsista ja nuorista 62 % tietävät asuinalueensa harrastusmahdollisuudet. Jokaisella koululla tarjotaan maksutonta Harrastamisen Suomen mallin kerhotoimintaa, joten mahdollisuus harrastamiseen on kaikilla iiläisillä lapsilla ja nuorilla. Iiläisistä nuorista 38% nukkuu arkisin alle 8 tuntia ja aamupalaa ei syö arkiamuisin 43% sekä 35% 8.-9. luokkalaisista jättää koululounaan välistä.

Viikoittain päihteitä käyttää 2% nuorista ja tosi humalassa vähintään kerran kuukaudessa on 7% nuorista eli noin 40 nuorta. Alkoholi saadaan 85% välittäjien kautta ja 40% tästä on perhepiirin hankkimia alkoholituotteita. Iiläisistä nuorista 5% tupakoi päivittäin, 5% nuuskaa päivittäin, vapettaa 4% ja nikotiinipusseja käyttää 6%. Kannabista on kokeillut ainakin kerran 6% ja vähintään kaksi kertaa noin 3%.

Tyttöjen osalta hyvä keskusteluyhteys vanhempiin on vain 23,5% ja pojilla 54%. Kohtalainen ja vaikea ahdistuneisuus on 18%:lla nuorista.

### Johtopäätös:

Pääosin iiläisellä lapsella ja nuorella menee hyvin – lapset ovat motivoituneita käymään koulua ja opiskelemaan – ja kavereiden kanssa vietetään aikaa yhdessä ja mielekästä tekemistä riittää. On tärkeää kuitenkin tiedostaa, että 2020-luvun lapsilla ja nuorilla on haasteita ja he tarvitsevat vanhempiaan tukemaan kasvamisessa tässä ajassa. Ruutuaikaa syö aikaa perheiltä liikaa – lapsen ja nuorten elämässä tulee olla läsnä aidosti – ja tehdä asioita yhdessä. Lapset haluavat, että vanhemmat leikkivät heidän kanssaan ja nuoret haluavat keskusteluyhteyden säilyvän. Vanhemmuutta tulee tukea neuvolasta alkaen. Mediakasvatus ja vuorovaikutus sekä tunnetaidot ovat tärkeitä lapsen ja nuoren kehityksessä. Jokainen iiläinen lapsi saa tasa-arvoiset eväät varhaiskasvatuksesta ja koulusta elämänpolulle. Yhdyspintatyön lasten ja nuorten asioissa on sujuttava kunnan ja Pohteen välillä – niin, että erilaisiin palveluihin päästään nopeasti ja oikea-aikaisesti.

Iin kunta on sopivan kokoinen koko kylä kasvattaa arvojen mukaiselle yhdessä toimimiselle. Osallistamme vanhemmat, isovanhemmat ja kylän ihmiset perheiden tueksi – kaikki harrastustoiminta, tekeminen ja yhdessäolo luo turvallisuutta, jota iiläiset lapset ja nuoret tarvitsevat.

Ehkäisevän päihdetyön verkosto kokoontuu säännöllisesti, jolloin lapsilla ja nuorilla sekä vanhemmilla on turvaverkko olemassa. Iin kunnan, Pohteen, Poliisin, Seurakunnan ja yhdistystoimijoiden yhteistyöllä autamme yhdessä!

***Mitä sinulle kuuluu? –kysymys esitetään päivittäin 365 päivää vuodessa jokaisessa iiläisessä taloudessa. Ja siihen myös vastataan ja kuunnellaan!***





A photograph of a residential street with colorful houses and two people riding bicycles. The houses are in shades of red, white, and yellow. The street is paved and has a street lamp. There are trees and bushes in the foreground and background. The sky is clear and bright.

# MITEN TYÖIKÄTSET VOIVAT?

VÄHENNÄMME NYKYAJAN HENKISTEN HAASTEIDEN VAIKUTUSTA  
IILÄISTEN ELÄMÄSSÄ





## Työkäisten tilasto- ja indikaattoreita, THL

### Keskimääräinen eläkkeelle siirtymisikä (id:307)

		2002	2003	2004	2005	2006	2007	2008	2009	2010	2011	2012	2013	2014	2015	2016	2017	2018	2019	2020	2021	2022
li	139 miehet	57,3	55,9	52,6	56,7	54,4	54	55,4	57,5	56,5	57,2	56,7	56,7	56,8	56,8	58,7	58,3	58,3	61,7	54	57,3	59,6
li	139 naiset	58,3	54,6	55,1	58,6	57,6	56,1	54,8	55,4	57,2	56,1	56,2	57,7	57	58,3	56,9	59,4	56,4	55,9	55,9	60,2	59,1
li	139 yhteensä	57,8	55,3	53,9	57,6	55,9	54,9	55,1	56,4	56,9	56,7	56,5	57,2	56,9	57,5	57,8	59	57,4	59,3	54,7	58,6	59,4

© THL, Tilasto- ja indikaattoripankki  
Sotkanet.fi 2005-2023

Mielenterveyden perusteella sairauspäivärahaa saaneet työkäiset					2019	2020	2021	2022
Mielenterveysperusteisesti sairauspäivärahaa saaneet 25 - 64-vuotiaat / 1 000 vastaavan ikäistä	2345	li	139	miehet	14,6	16,3	15,4	18,6
Mielenterveysperusteisesti sairauspäivärahaa saaneet 25 - 64-vuotiaat / 1 000 vastaavan ikäistä	2345	li	139	naiset	43	41,2	40,4	58,7
Mielenterveysperusteisesti sairauspäivärahaa saaneet 25 - 64-vuotiaat / 1 000 vastaavan ikäistä	2345	li	139	yhteensä	28,1	28,1	27,3	37,8
Sairauspäivärahaa saaneet 25 - 64-vuotiaat työkäiset					2019	2020	2021	2022
Sairauspäivärahaa saaneet 25 - 64-vuotiaat / 1 000 vastaavan ikäistä	305	li	139	miehet	111,4	106,3	124	222,3
Sairauspäivärahaa saaneet 25 - 64-vuotiaat / 1 000 vastaavan ikäistä	305	li	139	naiset	153	174,1	182	331,3
Sairauspäivärahaa saaneet 25 - 64-vuotiaat / 1 000 vastaavan ikäistä	305	li	139	yhteensä	131,1	138,4	151,6	274,6

© THL, Tilasto- ja indikaattoripankki Sotkanet.fi 2005-2023

## Työkäisten tilasto- ja indikaattoreita, THL



Toimeentulo					2019	2020	2021	2022
Ehkäisevää toimeentulotukea vuoden aikana saaneet kotitaloudet	4014	li	139	yhteensä	46	24	18	25
Toimeentulotukea lyhytaikaisesti saaneet kotitaloudet vuoden aikana	4018	li	139	yhteensä	191	192	163	150
Toimeentulotukea lyhytaikaisesti saaneet yksinasuvat miehet, % toimeentulotukea saaneista kotitalouksista	3040	li	139	yhteensä	23,5	26,5	20,1	26,4
Toimeentulotukea lyhytaikaisesti saaneet yksinasuvat naiset, % toimeentulotukea saaneista kotitalouksista	3042	li	139	yhteensä	14	14,3	16,8	14,2
Toimeentulotukea lyhytaikaisesti saaneet yksinhuoltajakotitaloudet, % toimeentulotukea saaneista kotitalouksista	3038	li	139	yhteensä	7,6	6,8	7,6	7,6
Toimeentulotukea pitkäaikaisesti saaneet henkilöt vuoden aikana, % asukkaista	4021	li	139	yhteensä	1	0,8	0,8	0,8
Toimeentulotukea pitkäaikaisesti saaneet kotitaloudet vuoden aikana	4022	li	139	yhteensä	55	54	57	54
Toimeentulotukea pitkäaikaisesti saaneet lapsiperheet, % lapsiperheistä	5097	li	139	yhteensä	1,3	0,9	1	0,8
Toimeentulotukea saaneet lapsiperheet, % lapsiperheistä	423	li	139	yhteensä	7	5,8	5,5	4,8
Täydentävää toimeentulotukea vuoden aikana saaneet kotitaloudet	4026	li	139	yhteensä	81	56	65	65
Varsinainen toimeentulotuki toimeentulotukea saavaa henkilöä kohden, eur / kk (reaalihinnoin)	4029	li	139	yhteensä	275	287	276	279

© THL, Tilasto- ja indikaattoripankki Sotkanet.fi 2005-2023

					2019	2020	2021
Kunnan yleinen pienituloisuusaste	3099	li	139	yhteensä	13,9	12,9	13,3
Lasten pienituloisuusaste	228	li	139	yhteensä	16,5	15,4	16,2

© THL, Tilasto- ja indikaattoripankki Sotkanet.fi 2005-2023

Työttömyys					2019	2020	2021	2022
Nuorisotyöttömät, % 18 - 24-vuotiaasta työvoimasta	189	li	139	miehet	15,3	19,5	17,7	15,5
Nuorisotyöttömät, % 18 - 24-vuotiaasta työvoimasta	189	li	139	naiset	10,8	13,1	8,8	12,9
Nuorisotyöttömät, % 18 - 24-vuotiaasta työvoimasta	189	li	139	yhteensä	13,5	16,9	13,7	14,5
Pitkäaikaistyöttömät, % työttömistä	326	li	139	miehet	26,7	24,4	30,8	30,2
Pitkäaikaistyöttömät, % työttömistä	326	li	139	naiset	21,9	20,2	28,3	29,4
Pitkäaikaistyöttömät, % työttömistä	326	li	139	yhteensä	24,8	22,7	29,8	29,9
Pitkäaikaistyöttömät, % työvoimasta	3562	li	139	miehet	3,2	3,6	4,3	3,6
Pitkäaikaistyöttömät, % työvoimasta	3562	li	139	naiset	2,1	2,4	2,8	2,6
Pitkäaikaistyöttömät, % työvoimasta	3562	li	139	yhteensä	2,7	3,1	3,6	3,2
Työttömät, % työvoimasta	181	li	139	miehet	11,9	14,8	13,8	12
Työttömät, % työvoimasta	181	li	139	naiset	9,5	12,1	10	8,9
Työttömät, % työvoimasta	181	li	139	yhteensä	10,8	13,5	12,1	10,6

© THL, Tilasto- ja indikaattoripankki Sotkanet.fi 2005-2023

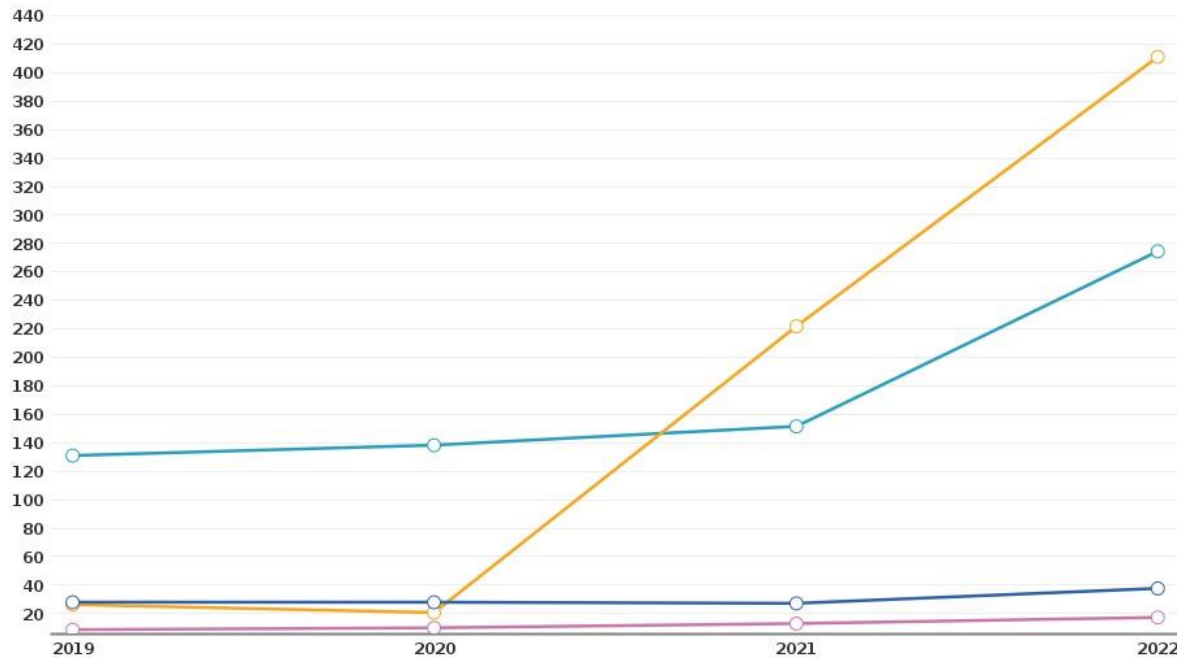


# Työikäisten tilasto- ja indikaattoreita, THL



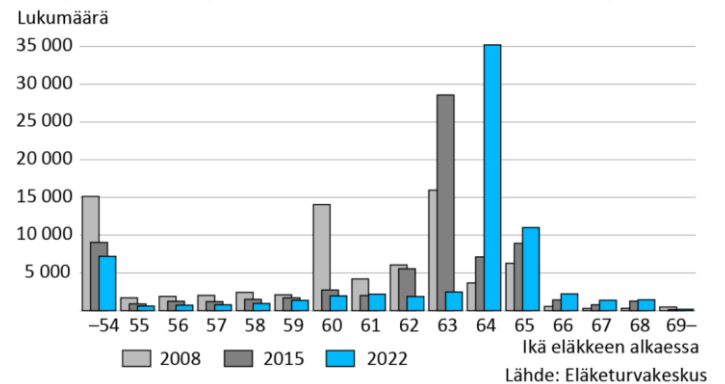
Mielenterveyden perusteella sairauspäivärahaa saaneet työkäiset					2019	2020	2021	2022
Mielenterveysperusteisesti sairauspäivärahaa saaneet 25 - 64-vuotiaat / 1 000 vastaavan ikäistä	2345	li	139	miehet	14,6	16,3	15,4	18,6
Mielenterveysperusteisesti sairauspäivärahaa saaneet 25 - 64-vuotiaat / 1 000 vastaavan ikäistä	2345	li	139	naiset	43	41,2	40,4	58,7
Mielenterveysperusteisesti sairauspäivärahaa saaneet 25 - 64-vuotiaat / 1 000 vastaavan ikäistä	2345	li	139	yhteensä	28,1	28,1	27,3	37,8
Sairauspäivärahaa saaneet 25 - 64-vuotiaat työkäiset					2019	2020	2021	2022
Sairauspäivärahaa saaneet 25 - 64-vuotiaat / 1 000 vastaavan ikäistä	305	li	139	miehet	111,4	106,3	124	222,3
Sairauspäivärahaa saaneet 25 - 64-vuotiaat / 1 000 vastaavan ikäistä	305	li	139	naiset	153	174,1	182	331,3
Sairauspäivärahaa saaneet 25 - 64-vuotiaat / 1 000 vastaavan ikäistä	305	li	139	yhteensä	131,1	138,4	151,6	274,6

© THL, Tilasto- ja indikaattoripankki Sotkanet.fi 2005-2023



- Mielenterveysperusteisesti sairauspäivärahaa saaneet 25 - 64-vuotiaat / 1 000 vastaavan ikäistä
- Mielenterveysperusteisten osasairauspäivärahojen alkaneet kaudet / 10 000 yli 18-vuotiaasta
- Osasairauspäivärahaa saaneet 25 - 64-vuotiaat / 1 000 vastaavan ikäistä
- Sairauspäivärahaa saaneet 25 - 64-vuotiaat / 1 000 vastaavan ikäistä

Työeläkkeelle siirtyneiden määrä iän mukaan vuosina 2008, 2015 ja 2022



Sotkanet – tilastotietoa kunnittain: <https://sotkanet.fi/sotkanet/fi/index>  
 Eläketurvakeskus: <https://www.etk.fi/tutkimus-tilastot-ja-ennusteet/tilastot/elakkeellesiirtymisika/>



## Miten iiläiset työikäiset voivat?

Iiläisistä 20-vuotta täyttäneistä keskiasteen koulutuksen on saaneet 55% ja korkea-asteen 24,0%. Työttömiä on työvoimasta 10,6%, nuorisotyöttömiä 18-24v. Työvoimasta on 14,5%. Pitkäaikaistyöttömiä työttömistä 29,9%. Kunnan yleinen pienituloisuusaste on 13,3 ja lasten pienituloisuusaste 16,2. Sairauspäivärahaa saaneiden 25-64-vuotiaiden osuus on yli kaksinkertaistunut, kun tarkastellaan vuosia 2019-2022. Eläketurvakeskuksen mukaan vuonna 2022 eläkkeellesiirtymisiän odote työeläkejärjestelmässä oli koko valtakunnan tasolla 62,2 vuotta. Iiläisen työikäisen keskimääräinen eläkkeelle jäänti-ikä vastaavasti oli 59.4 –vuotta.

### Johtopäätös:

Pääosin iiläisellä työikäisellä menee hyvin – iiläisellä työikäisellä on elinikäisen oppimisen mahdollisuus – varallisuus ei ole kouluttautumisen este, koska kirjaston kaukolainauksella saa oppikirjat ja lisi-verkko mahdollistaa etäopiskelun koko kunnan alueella. Iiläinen työikäinen elää ruuhkavuosissa – työn ja perheen yhdistäminen luo paineita ja siinä saattaa välillä oma hyvinvointi unohtua. Voimaa saadaan arkeen luonnosta, harrastuksista, yhdistystoiminnasta sekä erilaisista kulttuuritapahtumista. Työikäiset kantavat vastuuta perheensä hyvinvoinnista ja omien vanhempien hyvinvoinnista – on tärkeä muistuttaa, että jos työikäinen unohtaa oman hyvinvoinnin – niin on hankala auttaa muita! Vastuu omasta hyvinvoinnista on kuitenkin meillä jokaisella – siihen tarvitaan kuitenkin tietoa, vinkkejä ja kannustusta sekä ohjausta.

### ***Mitä Iin kunta voi tehdä, jotta työikäiset voisivat paremmin ja sairaudet eivät johtaisi työstä pois jäämiseen?***

Sairauspäivärahaa saaneiden indikaattori sekä eläkeikä alhaisempi eläkkeelle jäänti-ikä kertovat osaltaan sen, että työikäisten hyvinvoinnin tukemiseksi tulee tehdä välittömiä toimenpiteitä. Työikäisillä on monesti jo perussairauksia ja pitkäaikaissairauksia – mutta oikea-aikainen ja nopea terveydenhoito turvaa työkyvyn. Työikäisten kokonaisvaltainen ennaltaehkäisevä hyvinvoinnin tukeminen on tärkeää - liikunta, uni ja ravinto, päihteet ja mielenterveys.

Työttömille, opiskelijoille ja varusmiehille sekä eläkeläisille on tarjolla lisi-areenan liikuntapassi sekä kaikissa paikallisissa yksityisissä liikunta- ja hyvinvointia tarjoavissa yrityksissä käy maksuväliseenä työnantajien tarjoamat ns. liikuntapassit. Työikäisille on tarjolla kattavasti kirjastojen palveluja, kansalaisopiston kurssitarjotin on laaja. Sosionomisesti heikossa asemassa oleville henkilöille tarjotaan Kaiku-kortti pilotissa koko Pohjois-Pohjanmaan alueen kulttuurihyvinvoinnin tarjotin. Työikäisille on tarjolla harrastusmahdollisuuksia, joita tarjoavat 100 rekisteröityntä yhdistystä sekä lukuisat yksityisen sektorin yritykset.

Työllistämispalvelut on kehittänyt kuntakokeilussa iiläisen palvelun mallin, joka takaa työnhakijoille lähipalvelut. Nuorille tarjotaan palvelua moniammatillisesti Pop-up ohjaamossa – ammattilaiset menevät sinne missä nuoret ovat.

**Työikäisille tarjotaan elintapaohjausta, jotta syntyy kipinä liikkumiseen, säännölliseen unirytmiiin ja terveellisempään ravintoon.**



# MITEN IKÄÄNTYNEET VOIVAT?

VÄHENNÄMME NYKYAJAN HENKISTEN HAASTEIDEN VAIKUTUSTA  
KILÄISTEN ELÄMÄSSÄ



## Ikäihmisten tilasto- ja indikaattoreita, THL

## Keskimääräinen eläkkeelle siirtymisikä (id:307)

		2002	2003	2004	2005	2006	2007	2008	2009	2010	2011	2012	2013	2014	2015	2016	2017	2018	2019	2020	2021	2022
li	139 miehet	57,3	55,9	52,6	56,7	54,4	54	55,4	57,5	56,5	57,2	56,7	56,7	56,8	56,8	58,7	58,6	58,3	61,7	54	57,3	59,6
li	139 naiset	58,3	54,6	55,1	58,6	57,6	56,1	54,8	55,4	57,2	56,1	56,2	57,7	57	58,3	56,9	59,4	56,4	55,9	55,9	60,2	59,1
li	139 yhteensä	57,8	55,3	53,9	57,6	55,9	54,9	55,1	56,4	56,9	56,7	56,5	57,2	56,9	57,5	57,8	59	57,4	59,3	54,7	58,6	59,4

© THL, Tilasto- ja indikaattoripankki  
Sotkanet.fi 2005-2023

Ikäihmisten indikaattoreita				2019	2020	2021	2022		
65 - 74-vuotiaat, % väestöstä		170	li	139	miehet	11,8	12	12,2	12,4
65 - 74-vuotiaat, % väestöstä		170	li	139	naiset	11,9	12,3	12,3	12,1
65 - 74-vuotiaat, % väestöstä		170	li	139	yhteensä	11,8	12,2	12,3	12,3
75 - 84-vuotiaat, % väestöstä		1069	li	139	miehet	5,3	5,5	5,8	6,3
75 - 84-vuotiaat, % väestöstä		1069	li	139	naiset	7	6,8	7,2	7,4
75 - 84-vuotiaat, % väestöstä		1069	li	139	yhteensä	6,1	6,1	6,5	6,8
90 vuotta täyttäneet, % väestöstä		4160	li	139	miehet	0,4	0,6	0,6	0,7
90 vuotta täyttäneet, % väestöstä		4160	li	139	naiset	1,4	1,4	1,4	1,6
90 vuotta täyttäneet, % väestöstä		4160	li	139	yhteensä	0,9	1	1	1,1
Huoltosuhte, demografinen		761	li	139	yhteensä	76,5	78,1	76,8	77,1
Omaishoidon tuen 65 vuotta täyttäneet hoidettavat vuoden aikana, % vastaavan ikäisestä väestöstä		676	li	139	yhteensä	4,9	3,9	4,5	
Omaishoidon tuen 75 vuotta täyttäneet hoidettavat vuoden aikana, % vastaavan ikäisestä väestöstä		3262	li	139	yhteensä	8,2	7,2	8	0
Omaishoidon tuen 80 vuotta täyttäneet hoidettavat vuoden aikana, % vastaavan ikäisestä väestöstä		1242	li	139	yhteensä	10,7	9,6	11,1	0
Omaishoidon tuen 85 vuotta täyttäneet hoidettavat vuoden aikana, % vastaavan ikäisestä väestöstä		3506	li	139	yhteensä	13,8	11,5	13,4	

© THL, Tilasto- ja indikaattoripankki Sotkanet.fi 2005-2023

## Ikäihmisten tilasto- ja indikaattoreita, THL

Eläkeläisten indikaattoreita					2019	2020	2021	2022
Eläkkeensaajien asumistukea saaneet, % asutokunnista	2316	li	139	yhteensä	7,1	7,2	7,2	7,2
Keskimääräiset kokonaiseläkkeet, omaa eläkettä saavat, eur/kk	2428	li	139	miehet	1602	1646	1665	1704
Keskimääräiset kokonaiseläkkeet, omaa eläkettä saavat, eur/kk	2428	li	139	naiset	1313	1354	1365	1393
Keskimääräiset kokonaiseläkkeet, omaa eläkettä saavat, eur/kk	2428	li	139	yhteensä	1454	1498	1513	1547
Mielenterveyden ja käyttäytymisen häiriöiden (tietyt diagnoosit) vuoksi työkyvyttömyyseläkettä saavat 18 - 34-vuotiaat, % vastaavan ikäisestä väestöstä	4837	li	139	miehet		1	1	1,2
Mielenterveyden ja käyttäytymisen häiriöiden (tietyt diagnoosit) vuoksi työkyvyttömyyseläkettä saavat 18 - 34-vuotiaat, % vastaavan ikäisestä väestöstä	4837	li	139	naiset		1,9	1,9	1,3
Mielenterveyden ja käyttäytymisen häiriöiden (tietyt diagnoosit) vuoksi työkyvyttömyyseläkettä saavat 18 - 34-vuotiaat, % vastaavan ikäisestä väestöstä	4837	li	139	yhteensä		1,4	1,4	1,2
Omaa eläkettä saavat, lkm	2427	li	139	miehet	1320	1351	1375	1422
Omaa eläkettä saavat, lkm	2427	li	139	naiset	1390	1394	1415	1441
Omaa eläkettä saavat, lkm	2427	li	139	yhteensä	2710	2745	2790	2863
Tuki- ja liikuntaelinten- sekä sidekudosten sairauksien vuoksi työkyvyttömyyseläkettä saavat, % 16 - 64-vuotiaista	682	li	139	miehet	2,3	2,5	2,3	2,1
Tuki- ja liikuntaelinten- sekä sidekudosten sairauksien vuoksi työkyvyttömyyseläkettä saavat, % 16 - 64-vuotiaista	682	li	139	naiset	2,2	2,2	2,5	2,6
Tuki- ja liikuntaelinten- sekä sidekudosten sairauksien vuoksi työkyvyttömyyseläkettä saavat, % 16 - 64-vuotiaista	682	li	139	yhteensä	2,3	2,3	2,4	2,3
Työkyvyttömyyseläkettä saavat 25 - 64-vuotiaat, % vastaavan ikäisestä väestöstä	306	li	139	miehet	10,4	10,6	10,1	9,6
Työkyvyttömyyseläkettä saavat 25 - 64-vuotiaat, % vastaavan ikäisestä väestöstä	306	li	139	naiset	11	10,8	10,8	10,6
Työkyvyttömyyseläkettä saavat 25 - 64-vuotiaat, % vastaavan ikäisestä väestöstä	306	li	139	yhteensä	10,7	10,7	10,4	10,1
Työkyvyttömyyseläkettä saavat 25 - 64-vuotiaat, skaalattu HYTE-indikaattori	5307	li	139	yhteensä		39	40	58
Työkyvyttömyyseläkettä saavat, % 16 - 64-vuotiaista	2424	li	139	miehet	8,8	9,2	8,7	8,4
Työkyvyttömyyseläkettä saavat, % 16 - 64-vuotiaista	2424	li	139	naiset	9,8	9,8	9,7	9,7
Työkyvyttömyyseläkettä saavat, % 16 - 64-vuotiaista	2424	li	139	yhteensä	9,3	9,5	9,2	9
Vanhuseläkettä saavat, lkm	3447	li	139	miehet	1074	1102	1142	1191
Vanhuseläkettä saavat, lkm	3447	li	139	naiset	1156	1159	1180	1212
Vanhuseläkettä saavat, lkm	3447	li	139	yhteensä	2230	2261	2322	2403
Verenkiertoelinten sairauksien vuoksi työkyvyttömyyseläkettä saavat, % 16 - 64-vuotiaista	3449	li	139	miehet	0,8	0,7	0,7	0,6
Verenkiertoelinten sairauksien vuoksi työkyvyttömyyseläkettä saavat, % 16 - 64-vuotiaista	3449	li	139	naiset	0,2	0,2	0,3	0,2
Verenkiertoelinten sairauksien vuoksi työkyvyttömyyseläkettä saavat, % 16 - 64-vuotiaista	3449	li	139	yhteensä	0,5	0,5	0,5	0,4

© THL, Tilasto- ja indikaattoripankki Sotkanet.fi 2005-2023



## Miten iiläiset eläkeläiset voivat?

Iiläisistä yli 64-vuotiaita on 22,1 % eli 2177 henkilöä ja eläkeläisiä on väestöstä 26% eli 2561 henkilöä. 75-84-vuotiaita väestöstä on 6,8% eli 670 henkilöä ja yli 90-vuotiaita väestöstä on 1,1% eli 108 henkilöä.

Eläkeläisten asumistukea saa 7,2% asuntokunnista.

### Johtopäätös:

Pääosin iiläisellä eläkeläisellä menee hyvin ja ikäihmiset asuvat pääosin omakotitalouksissa. Iiläiset eläkeläiset ovat aktiivisia yhdistystoimijoita ja tekevät mielellään talkoita. Ikäihmiset osallistuvat aktiivisesti erilaisiin tapahtumiin ja toimivat perheiden tukena. Ikäihmisille luontoympäristö tuo voimaa arkeen, joten on huolehdittava, että meillä on esteettömiä luontopolkuja ja kohteita oman kunnan alueella.

Eläkeläisten keskimääräiset kokonaiseläkkeet olivat vuonna 2022 miehillä 1704 €/kk ja naisilla 1393 €/kk. Pienituloisuusraja 1 henkilön taloudessa tilastokeskuksen 2020 mukaan oli 1277 €/kk ja 2 aikuisen taloudessa 1915 €/kk.

Pienituloisiksi luokitellaan henkilöt, joiden asuntokunnan käytettävissä olevat rahatulot ovat kulutusyksikköä kohden alle 60 prosenttia koko asuntoväestön kyseisen vuoden mediaanitulosta. Iiläisten eläkeläisten pienituloisuutta osaksi selittää se, että eläkeikä on ollut todella alhainen.

### **Miten pienituloisia eläkeläisiä voidaan auttaa?**

- Iin kunnan yli 65-vuotiaiden ohjatuilta ryhmillä ei peritä salimaksua yhdistyksiltä.
- Eläkeläisille on tarjolla lisi-areenan liikuntapassi – Seniorikuntoilualue on kovassa käytössä
- Iin kunnassa on käytössä Seniorikortti, jolla pääsee uimaan Oulun alueen uimahalleihin ja Kemin uimahalliin
- Pohteella on päivätoimintaa
- Eläkeläisjärjestöt 5 kpl järjestävät paljon toimintaa – Iin kunta avustaa toimintoja
- Iin vanhus- ja vammaisneuvosto toimii aktiivisesti ja pyrkii tekemään toimenpiteitä, joita vuosittain toteutetaan Suunnitelma ikääntyneen väestön tukemiseksi: Ikiliikkuja-viikko, hyvinvointi-iltapäivät ja Vanhustenviikko, omaishoitajien elintapaohjausta ja ystävätoimintaa. Selvitämme mahdollisuutta Hävikkiruoka-jakoon pienituloisille eläkeläisille.
- Sosionomisesti heikossa asemassa oleville henkilöille tarjotaan Kaiku-kortti pilotissa koko Pohjois-Pohjanmaan alueen kulttuurihyvinvoinnin tarjotin.
- Iin kansalaisopiston kurssit ovat eläkeläisten suosiossa
- Iin kunta pilotoi vuonna 2023 nastat omien kengän pohjiin yli 65-vuotiaille
- Kirjastolla on Celia-kirjasto, kirjaston kotipalvelu sekä SenioriKinot
- Eläkeläiset tarvitsevat ajankohtaista tietoa kaikista Pohteen ja Kelan palveluista, jotta tuki on nopeaa ja oikea-aikaista.





# HYTE KUNTAKORTTI 2023

IIN KUNTA



# IIN KUNNAN HYTE KUNTAKORTTI 2023



Aluejaot © MML, 2014

## Erityispiirteet

Pinta-ala: 1602,75 km<sup>2</sup>

Loma-asunnot: 1500

Yritykset: 400

Tuloveroprosentti: 21,25% (v. 2019)

Avainluku, tiedot vuodelta	li
Väkiluku, 2022	9 853
Väkiluvun muutos edellisestä vuodesta, %, 2022	-0,6
Alle 15-vuotiaita, %, 2022	21,4
15-64-vuotiaita, %, 2022	56,5
Yli 64-vuotiaita, %, 2022	22,1
Ruotsinkielisiä, %, 2022	0,2
Ulkomaan kansalaisia, %, 2022	0,5
Taajama-aste, %, 2022	79,2
Syntyneiden enemmitys, henkilöä, 2022	-5
Kuntien välistä muuttovoittoa/-tappiota, henkilöä, 2022	-55
Perheitä, 2022	2 646
Asutokuntia, 2022	4 174
Rivi- ja pientaloissa asuvia asutokuntia, %, 2022	95,2
Vuokra-asunnoissa asuvia asutokuntia, %, 2021	18,2
Taloudellinen huoltosuhte, 2021	167,9
Työpaikkaomavaraisuus, 2021	67,7
Alueella asuva työllinen työvoima, 2021	3 700
Asuinkunnassaan työssäkäyviä, osuus työllisistä, %, 2021	45,2
Työttömien osuus työvoimasta, %, 2021	12,1
Eläkeläisten osuus väestöstä, %, 2021	26
Alueella olevia työpaikkoja, 2021	2 505
Alkutuotannon työpaikkojen osuus, %, 2021	7,1
Jalostuksen työpaikkojen osuus, %, 2021	23,5
Palvelujen työpaikkojen osuus, %, 2021	67,7





# IIN KUNNAN HYTE KUNTAKORTTI 2023

## KESTÄVÄ KASVU



### Opiskelu ja työ

#### Vuonna 2022 / Sotkanet

Työttömät % työvoimasta: **10,6**

Nuorisotyöttömät % 18-24-vuotiaista

työvoimasta: **14,5**

Pitkäaikaistyöttömät % työvoimasta: **10,6**

Keskiaste 20v. % 20v. täyttäneistä: **49,9**

Korkea-aste % 20v. Täyttäneistä: **24,2**

#### Vuonna 2021 / sotkanet

Koulutuksen ulkopuolelle jääneet

17-24-vuotiaat: **7,3**



### Taloudellinen toimeentulo

#### Vuonna 2021 / sotkanet

Lasten pienituloisuusaste: **16,2**

Kunnan yleinen pienituloisuusaste: **13,3**

#### Vuonna 2021 / tilastokeskus

Huoltosuhte: **167,9**

Työpaikkaomavaraisuus: **67,7**

## LUONNONLÄHEINEN II



### Vapaa-aika ja Kulttuuri

#### Teaviisari 2023

Iin kunta / koko maa

Liikunta **64 / 72**

Kulttuuri **90 / 71**

#### Tea-viisari kaikki sektorit Ii 2023:

[https://teaviisari.fi/teaviisari/tulokset?](https://teaviisari.fi/teaviisari/tulokset?KUNTA139)

[KUNTA139](#)



### Asuminen, elinympäristö ja luonto

#### Vuonna 2022 / sotkanet

Yhden hengen asutokunnat: **35,8**

Kaatumisiin ja putoamisiin liittyvät

hoitojaksot / 10000 as: **129**

Kodin ulkopuolelle sijoitetut 0-17 v.

%-vast. ikäisestä väestöstä: **1,1**

## HENKIKEN HYVINVOINTI



### Terveys ja mielen hyvinvointi

#### Vuonna 2019 / sotkanet

Tapaturmaindeksi: **101,5**

THL sairastavuusindeksi: **129,7**



### Elintavat

#### Kouluterveyskysely 2023 (8.-9. lk)

Ei syö aamupalaa: **43%**

Ei syö koululounasta: **35%**

Ei ole syönyt/nukkunut netin takia: **14%**

Huimausta ja kehotusta päivittäin: **14%**

Harrastaa hengästyttävää liikuntaa

vapaa-ajalla vähintään 1 h/vk: **28,5%**

Tietää harrastusmahdollisuudet: **62%**



### Osallisuus ja Ihmissuhteet

#### Vuonna 2023 / sotkanet

Äänestysaktiivisuus:

Eduskuntavaaleissa 2023: **66,2**

Hyvinvointialuevaaleissa 2022: **44,2**

Kuntavaaleissa 2021: **54,1**

Yhdistyksiä: n. 100

Neuvottelukuntia: 3

Neuvostoja: 2



### Toimiva arki

Palvelulinja: **liikka**

Nastoitettu kengänpohjia: **300**

Nuorisotiloja: **3 + liikkuva**

Avointa varhaiskasvatusta: **1**

Sotkanet – tilastotietoa kunnittain: <https://sotkanet.fi/sotkanet/fi/index>

Tilastokeskus Kuntien avainluvut: <https://www2.stat.fi/tup/alue/kuntienavainluvut.html#?active1=KU139&year=2023>



# IIN KUNTASTRATEGIA 2030 JA PAINOPISTEALUEET

## KESTÄVÄ KASVU

VAHVA JA KESTÄVÄ KASVU RAHOITTAAN HYVINVOINNIN JA KEHITTÄMISEN KYLISSÄ JA TAAJAMISSA

VAHVUUKSIEN VOIMISTAMINEN Hyödyntääksemme erinomaista sijaintiamme asukkaiden ja yritysten houkuttelussa, tarvitsemme muilta puuttuvia erottautumistekijöitä. Kasvu mahdollistetaan kannattavan yritystoiminnan edellytysten luomisella ja vahvistamalla vielä entisestään asukkaiden kokemusta osana luontoa asumisesta - yhdistäen nämä elementit kestävän kehityksen tavoitteisiin. Näin voimme erottaa muista Oulun kehyskunnista. Ja jos 4-tien uusi linjaus tai paikallisjunahanke etenevät käänämme myös ne vahvan kasvun mahdollistajiksi.

**Lupaus 1** / Iin väestö kasvaa, yrityksiä perustetaan ja niitä sijoituu lihin ja työpaikkojen määrä kasvaa vahvasti  
**Lupaus 2** / Hyödynämme strategista yleiskaavaa 2040:sta ja liikenneväylien muutosta mahdollisuutena kehittyä ja kasvaa  
**Lupaus 3** / Teemme listä Suomen nopeimmin yritysten tontti- ja toimitilarpeisiin vastaava kunta.  
**Lupaus 4** / Kehitämme Iin yritysten ja asukkaiden tonttitarjontaa turvaten asuntojen kohtuullisen hintatason

## LUONNON-LÄHEINEN II

YMPÄRISTÖ KERTOO TARINAA OMAEHTOISESTA ELÄMÄNTAVASTA

PAIKKARIIPPUMATTOMUUS Paikkariippumattomuus kyseenalaistaa tavanomaisen elämäntavan ja mahdollistaa vapauden, josta yleensä voi nauttia vain viikonloppuisin ja lomilla. - Iiläiset saavat siis asua ja tehdä töitä siellä missä muut mökkeilevät. Luonnonläheisen Iin lupaukset rakentavat paikkariippumattomuutta hyödyntäen digitalisaation ja luoden etätyöskentelyyn mahdollisuuksia.

**Lupaus 5** / Vahvistamme osana luontoa asumista ja sitä kautta luontoon liittyviä hyvinvointivaikutuksia  
**Lupaus 6** / Takaamme iiläisille vielä vapaamman, omaehtoisemman ja turvallisemman elämän Iissä  
**Lupaus 7** / Vahvistamme yhtä aikaa luonnon monimuotoisuutta, talouskasvua ja sosiaalista oikeudenmukaisuutta  
**Lupaus 8** / Otamme vesistöt vielä voimakkaammin asukkaiden voimavaraksi ja matkailun kehittämisen painopisteeksi

## HENKINEN HYVINVOINTI

VÄHENNÄMME NYKYAJAN HENKISTEN HAASTEIDEN VAIKUTUSTA IILÄISTEN ELÄMÄSSÄ

TYÖELÄMÄN SUUNNANNÄYTTÄJÄ Hyvinvointiin investoiminen tarkoittaa myös sitä, että uudistamme työelämän ajattelu- ja toimintatavat (synnyttäen myötätuntoa ja myötäiloa) hyödyntäen teknologisten muutosten tarjoamia mahdollisuuksia ja huomioimalla ruuhkavuosien, ikääntyvän ja monimuotoisen työväestön erityistarpeet. Panostamalla työnantajana omaan työhön liittyviä vaikutusmahdollisuuksia lisäävään ja työn merkityksellisyyttä vahvistavaan osaamisen kehittämiseen, voimme ennaltaehkäistä myös työvoimapulan syntymisen.

**Lupaus 9** / Kehitämme sekä kyliä että keskustan asuinalueita nykyaikaisin välinein  
**Lupaus 10** / Vahvistamme iiläisten nuorten tervettä itsetuntoa  
**Lupaus 11** / Sujuvoitamme iiläisten ruuhkavuosia elävien ihmisten elämää  
**Lupaus 12** / Rakennamme kaikkiin iiläisiin yhteisöihin ja yhteisöjen välille vielä voimakkaampaa ryhmähenkeä ja yhteisöllisyyttä

## SYSTEEMINEN MUUTOS

KASVATAMME IIN VERKOSTOMAISTA VALTAA / KOKOAAAN ISOMPII II

MERKITYKSELLISEMPI ARKI = KESTÄVÄ TULEVAISUUS Kaikki vaikuttaa kaikkeen, joten uudistaminen on toteutettava huomioiden yksittäisten osien vaikutus toisiinsa ja kokonaisuuksiin. Kun yhdistämme kestävän elämäntavan tavoittelun asukkaiden kanssa yhteiskehitettävään parempaan ja merkityksellisempään arkeen, systeemisestä muutoksesta saadaan asukkaita inspiroiva ja osallistava kokonaisuuspaketti. - Työskentelyn taustalla Resurssiviisas li - tiekartan keskeiset pitkän tähtäimen tavoitteet, ei ilmastopäästöjä, ei jätettä, ei ylikulutusta.

**Lupaus 13** / Uudistamme yhtä aikaa toimintastrategian, johtamisen ja yhteistyömuodot  
**Lupaus 14** / Uudistamme yrityskehittämistä siten että systeeminen muutos johtaa iiläisten yritysten menestystarinoihin  
**Lupaus 15** / Tavoittelemme kestävää elämäntapaa siten, että se sisältää yhtä aikaa sosiaalisen, taloudellisen ja ekologisen kestävyuden  
**Lupaus 16** / Kehitymme systeemisen muutoksen mittaroinnin edelläkävijäksi

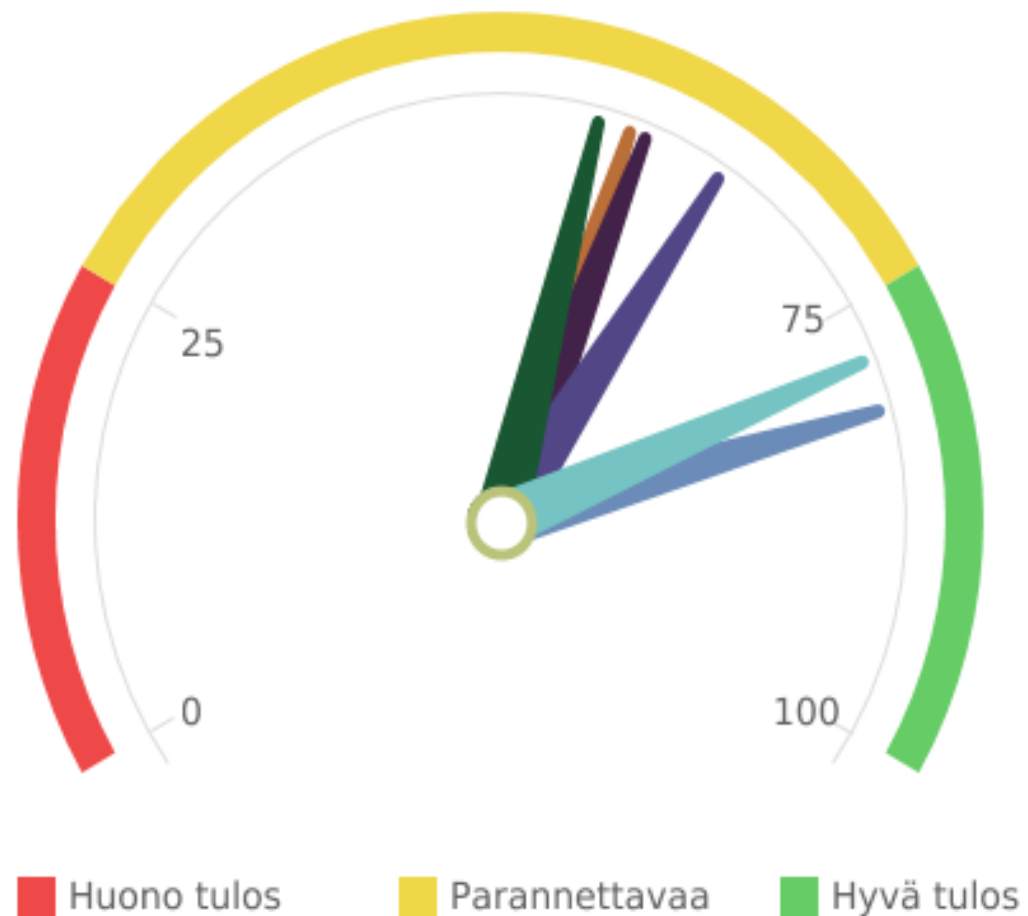




IIN KUNTA  
TEA-VIISAARI  
HYTE-KERROIN



# IIN KUNNAN TEA-VIISARI



- Kuntajohto
- Perusopetus
- Lukiokoulutus
- Ammatillinen koulutus
- Liikunta
- Perusterveydenhuolto
- Kulttuuri

Pisteet	Ii	Koko maa
Kaikki sektorit	66	69
<a href="#">Kuntajohto</a>	81	79
<a href="#">Perusopetus</a>	58	65
<a href="#">Lukiokoulutus</a>	59	65
<a href="#">Ammatillinen koulutus</a>	..	64
<a href="#">Liikunta</a>	64	72
<a href="#">Perusterveydenhuolto</a>	56	70
<a href="#">Kulttuuri</a>	78	66

<https://teaviisari.fi/teaviisari/fi/tulokset?r=KUNTA139>





# IIN KUNNAN HYTE-KERROIN - Mittarit

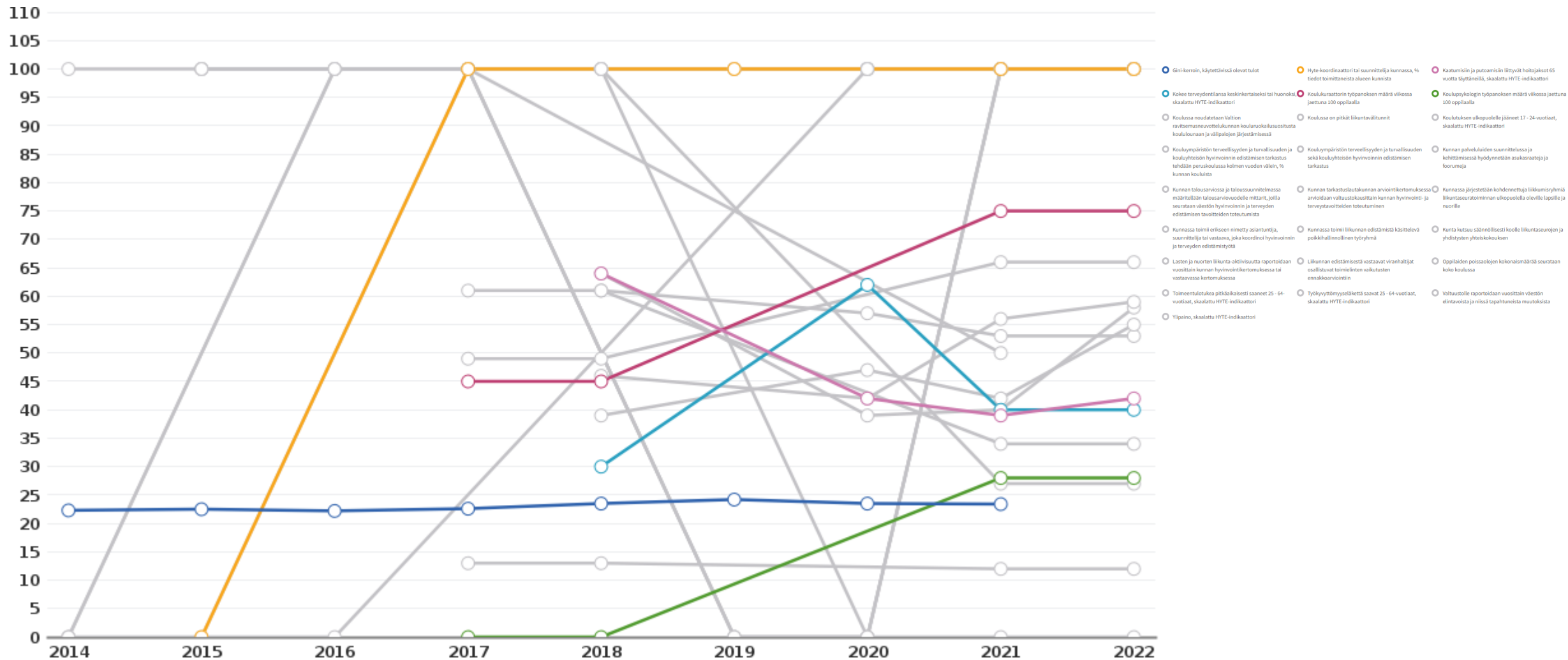
Gini-kerroin, käytettävissä olevat tulot	3126	li	139	yhteensä	23,5	23,4	
HYTE-kerroin euroa / asukas	5341	li	139	yhteensä	14,3	17,5	17,1
HYTE-kerroin, 0 - 100	5340	li	139	yhteensä	53	62	60
HYTE-kerroin, 1 000 euroa	5355	li	139	yhteensä	140,9	172,7	169,2
Hyte-koordinaattori tai suunnittelija kunnassa, % tiedot toimittaneista alueen kunnista	5142	li	139	yhteensä		100	100
Kaatumisiin ja putoamisiin liittyvät hoitojaksot 65 vuotta täyttäneillä, skaalattu HYTE-indikaattori	5308	li	139	yhteensä	42	39	42
Kokee terveydentilansa keskinkertaiseksi tai huonoksi, skaalattu HYTE-indikaattori	5301	li	139	yhteensä	62	40	40
Koulukuraattorin työpanoksen määrä viikossa jaettuna 100 oppilaalla	5312	li	139	yhteensä		75	75
Koulupsykologin työpanoksen määrä viikossa jaettuna 100 oppilaalla	5311	li	139	yhteensä		28	28
Koulussa noudatetaan Valtion ravitsemusneuvottelukunnan kouluruokailusuositusta koululounaan ja välipalojen järjestämisessä	5317	li	139	yhteensä		66	66
Koulussa on pitkät liikuntavälitunnit	5316	li	139	yhteensä		34	34
Koulutuksen ulkopuolelle jääneet 17 - 24-vuotiaat, skaalattu HYTE-indikaattori	5304	li	139	yhteensä	42	56	59
Kouluympäristön terveellisyys ja turvallisuuden ja koulu yhteisön hyvinvoinnin edistämisen tarkastus tehdään peruskoulussa kolmen vuoden välein, % kunnan kouluista	5397	li	139	yhteensä		50	
Kouluympäristön terveellisyys ja turvallisuuden sekä koulu yhteisön hyvinvoinnin edistämisen tarkastus	5309	li	139	yhteensä		27	27
Kunnan palveluluiden suunnittelussa ja kehittämisessä hyödynnetään asukasraateja ja foorumeja	5335	li	139	yhteensä	100	100	100
Kunnan talousarviossa ja taloussuunnitelmassa määritellään talousarviovuodelle mittarit, joilla seurataan väestön hyvinvoinnin ja terveyden edistämisen tavoitteiden toteutumista	5331	li	139	yhteensä	0	100	100
Kunnan tarkastuslautakunnan arviointikertomuksessa arvioidaan valtuustokausittain kunnan hyvinvointi- ja terveystavoitteiden toteutuminen	5330	li	139	yhteensä	0	100	100
Kunnassa järjestetään kohdennettuja liikumisryhmiä liikuntaseuratoiminnan ulkopuolella oleville lapsille ja nuorille	5327	li	139	yhteensä	100	100	100
Kunnassa toimii erikseen nimetty asiantuntija, suunnittelija tai vastaava, joka koordinoi hyvinvoinnin ja terveyden edistämistyötä	5333	li	139	yhteensä	100	100	100
Kunnassa toimii liikunnan edistämistä käsittelevä poikkihallinnollinen työryhmä	5328	li	139	yhteensä	100	100	100
Kunta kutsuu säännöllisesti koolle liikuntaseurojen ja yhdistysten yhteiskokouksen	5321	li	139	yhteensä	100	100	100
Lasten ja nuorten liikunta-aktiivisuutta raportoidaan vuosittain kunnan hyvinvointikertomuksessa tai vastaavassa kertomuksessa	5323	li	139	yhteensä	100	100	100
Liikunnan edistämisestä vastaavat viranhaltijat osallistuvat toimielinten vaikutusten ennakoarviointiin	5320	li	139	yhteensä	0	0	0
Oppilaiden poissaolojen kokonaismäärää seurataan koko koulussa	5313	li	139	yhteensä		12	12
Prosessi-indikaattoreiden keskiarvo (HYTE-kerroin)	5339	li	139	yhteensä	57	78	69
Toimeentulotukea pitkäaikaisesti saaneet 25 - 64-vuotiaat, skaalattu HYTE-indikaattori	5306	li	139	yhteensä	47	42	55
Tulosindikaattoreiden keskiarvo (HYTE-kerroin)	5338	li	139	yhteensä	48	45	51
Työkyvyttömyyseläkettä saavat 25 - 64-vuotiaat, skaalattu HYTE-indikaattori	5307	li	139	yhteensä	39	40	58
Valtuustolle raportoidaan vuosittain väestön elintavoista ja niissä tapahtuneista muutoksista	5336	li	139	yhteensä	0	100	100
Ylipaino, skaalattu HYTE-indikaattori	5303	li	139	yhteensä	57	53	53

**168.845 €/v**

© THL, Tilasto- ja indikaattoripankki Sotkanet.fi 2005-2023



# IIN KUNNAN HYTE-KERROIN – Kehitys 2014-2022



<https://teaviisari.fi/teaviisari/fi/tulokset?r=KUNTA139>





# KESTÄVÄ KASVU

VAHVA JA KESTÄVÄ KASVU RAHOITTAÄ HYVINVOINNIN JA  
KEHITTÄMISEN KYLISSÄ JA TAAJAMISSA



# KESTÄVÄ KASVU

VAHVA JA KESTÄVÄ KASVU RAHOITTAÄ HYVINVOINNIN JA KEHITTÄMISEN KYLISSÄ JA TAAJAMISSA

SISÄINEN YMPÄRISTÖ

## VAHVUUDET

Kunnan asiakaspalvelut ovat kuntalaisten saatavilla, saavutettavissa. Tarjotaan harjoittelu ja kuntoutustuella oleville työpaikkoja.  
li-kalenteri  
Vaalit  
mm. valtuuston kokouksien streamaus  
Kansalaisopiston edulliset kurssimaksut.  
Hyvinvointipalvelut tarjoaa laajasti maksuttomia harrastuksia ja vapaa-ajanviettomahdollisuuksia. Esimerkiksi kirjastopalvelut, nuorisotilat, liikuntapaikat, alle 18-vuotiaiden ja yli 65-vuotiaiden tilat ohjattujen toimintojen osalta maksuttomasti seurojen käytössä.

Laadukkaat kirjastopalvelut. Hyvät kokoelmat, laajat aukioloajat ja ammattitaitoinen henkilökunta.  
Työpajatoiminnan opinnollistaminen.  
Työharjoittelu- ja työkokeilupaidat, koulutusopimukset sekä palkkatukityö sekä nuorten kesätyöllistäminen.  
Kansalaisopiston keskeinen periaate on mahdollistaa elinikäinen oppiminen. Kaikilla on yhdenvertaiset mahdollisuudet osallistua kursseille koulutustaustasta, varallisuudesta jne. riippumatta.

lin kunnassa lukio

lisi-verkko mahdollistaa sekä etätöyön ja opiskelun etänä

lin kylien neuvottelukunnan toiminta – tietoa kaikille kylille – tieto saatavilla myös muille – julkiset muistiot

ULKONEN YMPÄRISTÖ

## MAHDOLLISUUDET

asennekasvatus, taloudellisten valmiuksien kehittäminen, harrastamisen mahdollisuudet aikuisten esimerkki voi sytyttää elinikäisen innostuksen kipinän  
harrastamisen Suomen malli, kerhotoiminta, liikkuva koulu –välinevarasto  
Kyläyhteisön toiminta: sosiaalinen media, tapahtumat, kyläyhdistys ja paikalliset yhteistyökumppanit

Taidekouluopinnot antavat vahvan pohjan myös myöhemmille jatko-opinnoille  
Työpajatoiminnan opinnollistaminen.  
Työharjoittelu- ja työkokeilupaidat, koulutusopimukset sekä palkkatukityö sekä nuorten kesätyöllistäminen.  
Kansalaisopiston kurssien opinnollistaminen - osaamisperusteiset kurssit tulee jatkossa opintopolkuun.

## OPIKELU JA TYÖ

## TALOUDELLINEN TOIMEENTULO

## TUNNISTETTAVAT ILMIÖT 2025

lin lukio  
Ammattikoulut

lin kansalaisopisto

liläinen malli kuntakokeilun kautta





# KESTÄVÄ KASVU

VAHVA JA KESTÄVÄ KASVU RAHOITTAÄ HYVINVOINNIN JA KEHITTÄMISEN KYLISSÄ JA TAAJAMISSA

## OPIKELU JA TYÖ

**Tavoite kuntalaisen hyvinvoinnin näkökulmasta:**

***Taloudellisesti pärjäävä kuntalainen, joka voi käydä töissä ja hänellä on elinikäisen oppimisen mahdollisuus.***

***Taloudellinen turvaverkko: Huolehdimme sosioekonomisesti heikossa asemassa olevista kuntalaisista***

Toimenpide	Ikäryhmät (L/N/T/I)	Vastuu	Lisätietoja
Elinkeinojen kehittäminen Työpaikkojen turvaaminen lin elinkeino-ohjelma 2025 Kaavoitus	T	Elinvoima Yhdyskuntatekninen Varhaiskasvatus	<a href="https://ii.fi/sites/ii.fi/files/TIEDOSTOT/TYO_YRITTAMINEN/lin%20kunnan%20elinkeino-ohjelma%202025%20.pdf">https://ii.fi/sites/ii.fi/files/TIEDOSTOT/TYO_YRITTAMINEN/lin%20kunnan%20elinkeino-ohjelma%202025%20.pdf</a>
Elinikäisen oppimisen mahdollistaminen Lukutaito ja medialukutaito Koulutustason nostaminen	L, N, T, I	lin kansalaisopisto ja taidekoulu Kirjasto Opetus lin lukio	<a href="https://www.oph.fi/fi/koulutus-ja-tutkinnot/elinikaisen-oppimisen-avaintaidot">https://www.oph.fi/fi/koulutus-ja-tutkinnot/elinikaisen-oppimisen-avaintaidot</a>
Etsivä nuorisotyö	N	Vapaa-aika	<a href="https://iihappens.fi/nuorisotyö/etsiva-nuorisotyö/">https://iihappens.fi/nuorisotyö/etsiva-nuorisotyö/</a>
Resurssiviisuus Kiertotalouden tiekartta	L, N, T, I	Elinvoima	<a href="https://ii.fi/sites/ii.fi/files/TIEDOSTOT/ASUMINEN_YMPARISTO/ilmastotoimet/li_kiertotalouden%20tiekartta_kunta.pdf">https://ii.fi/sites/ii.fi/files/TIEDOSTOT/ASUMINEN_YMPARISTO/ilmastotoimet/li_kiertotalouden%20tiekartta_kunta.pdf</a>
HOP – Hyvinvointia, osallisuutta ja pärjäämistä hanke	L, N, T, I	Hyvinvointi	OSAK, DIAK



# KESTÄVÄ KASVU

VAHVA JA KESTÄVÄ KASVU RAHOITTAÄ HYVINVOINNIN JA KEHITTÄMISEN KYLISSÄ JA TAAJAMISSA

## TALOUELLINEN TOIMEENTULO

*Rahanpuute häittää vähemmän hyvää elämää*

### Mitä asukkaat tekevät?

Asukkaat elävät hyvää elämää ja pyytävät rohkeasti apua, kun sitä tarvitsevat.

### Mitä järjestöt ja seurakunnat tekevät?

Hävikkiruokajakelu ja kriisiapu  
Etsivä nuorisotyö  
Maksuttomat tapahtumat kylillä ja taajamassa  
Työllistämisen palvelut  
Elinkeinojen kehittäminen ja kaavoitus  
Varhaiskasvatus  
lin seurakunta, lin helluntaiseurakunta

### Mitä Pohde tekee?

Pohteen talous- ja velkaneuvonta  
Kaikukortti –kokeilun koordinaatio  
Hävikkiruoka-hanke  
Taloudellisen hyvinvoinnin verkosto  
Kehitetään puheeksiottoa

Toimenpide	Ikäryhmät (L/N/T/I)	Vastuu	Lisätietoja
Kaiku-korttipilotti Kulttuurihyvinvoinnin turvaaminen Hop-hanke 2024-2025: Taloudellisen avun verkosto Kyläturvallisuus / haja-asutusalueen lapsiperheet	L, N, T, I	Hyvinvointi	<a href="https://kaikukortti.fi/">https://kaikukortti.fi/</a>
Vähävaraisten lapsiperheiden hävikkiruokajakeluketju Ruokakasvatus, Prikka-hanke	L, N, T, I	Ateria- ja tilapalvelut Hyvinvointi 3. sektori	<a href="https://ruokakasvatus.fi/mita-ruokakasvatus-on/">https://ruokakasvatus.fi/mita-ruokakasvatus-on/</a>
Edut kuntalaisille: Vapaa-oppilaispaikat lapsille Liikuntapassi lisi-areenalle Seniorikortti +65	L, N, T, I	Hyvinvointi	<a href="https://iihappens.fi/liikunta/liikuntapassi/">https://iihappens.fi/liikunta/liikuntapassi/</a>
Meidän lin harrastamisen Suomen malli – maksuton harrastus kaikille ala- ja yläkoululaisille. Yrittäjyyskasvatus	L, N	Opetus	<a href="https://peda.net/iin-kunta/meidan-ii">https://peda.net/iin-kunta/meidan-ii</a>
Maksuttomat tapahtumat, kerhot, nuorisotilat, teemaviikot	L, N, T, I	Hyvinvointi	
Liikuntavälinelainaamo Komero ja lin kesäinen rantakiertue	L, N, T, I	Hyvinvointi	
Työllistämisen palvelut – TE24 uudistus	N, T	Hyvinvointi	<a href="https://ii.fi/tyollisyyspalvelut">https://ii.fi/tyollisyyspalvelut</a>



# LUONNONLÄHEINEN II

YMPÄRISTÖ KERTOO TARINAA OMAEHTOISESTA ELÄMÄNTAVASTA





# LUONNONLÄHEINEN II

YMPÄRISTÖ KERTOO TARINAA OMAEHTOISESTA ELÄMÄNTAVASTA

SISÄINEN YMPÄRISTÖ

## VAHVUUDET

lissä luonto on aina lähellä

Sitoutunut, yhteistoiminnallinen ja positiivinen henkilökunta.

Koulujen ja päiväkotien lähiluontoympäristö

Vierailut ja työpajat luontoon

lin historiaan tutustuttaminen, vierailut esim. Vanhassa Haminassa ja Kuivaniemen kirkonkylällä

Jokiympäristöt

Meri ja saaret

ULKONEN YMPÄRISTÖ

## MAHDOLLISUUDET

lin kotiseutuarkiston säilyttäminen ja hyödyntäminen. Kuivaniemen kotiseutuarkiston yhdistäminen lin kotiseutuarkistoon.

liikuntasalin käyttö, kerhotoiminta, ulkoilumaastot, luontopolku, laavu, osallistuminen oppilaskilpailuihin, lajikokeilut, liikkuva koulu -väineiden hyödyntäminen iltatapahtumissa

lähiruoka, kouluruokadiplomi, terveydenhoitajan tietoisuus, maatalovierailut, paikallisen kulttuurin hyödyntäminen ja paikalliseen historiaan tutustuminen, kirjaston hyödyntäminen, paikalliset retki- ja liikuntakohteet

Miten saamme kaikille mahdollisuuden päästä merelle tai joelle – veneet

Reitistöjä ja luontopolkuja jokaiselle kylälle

ASUMINEN, ELINYMPÄRISTÖ JA LUONTO

VAPAA-AIKA JA KULTTUURI

TUNNISTETTAVAT ILMIÖT 2025

**Tavoitteet luonnonläheisessä lissä**  
**– miten huolehdimme yhdessä kulttuuriympäristöstämme ja teemme siitä esteettömän**

# LUONNONLÄHEINEN II

YMPÄRISTÖ KERTOO TARINAA OMAEHTOISESTA ELÄMÄNTAVASTA

ASUMINEN, ELINYMPÄRISTÖ JA  
LUONTO

**Tavoite kuntalaisen hyvinvoinnin  
näkökulmasta:**

***Luonnosta hyvinvointia  
ammentava kuntalainen, joka voi  
liikkua esteettömästi ja hänellä on  
mahdollisuus hyvään vapaa-aikaan***

***Elämän turvaverkko:  
Huolehdimme yhdessä  
kulttuuriympäristöstä, jotta siitä  
voivat nauttia tulevat sukupolvet***

Toimenpide	Ikäryhmät (L/N/T/I)	Vastuu	Lisätietoja
Resurssiviisas tiekartta (ympäristöohjelma)	L, N, T, I	Elinvoima	<a href="https://ii.fi/sites/ii.jict.fi/files/TIEDOSTOT/A_SUMINEN_YMPARISTO/Resurssiviisas-li-tiekartta2018.pdf">https://ii.fi/sites/ii.jict.fi/files/TIEDOSTOT/A_SUMINEN_YMPARISTO/Resurssiviisas-li-tiekartta2018.pdf</a>
Kaavoitus	T, I	Elinvoima	<a href="https://ii.fi/kaavoitus">https://ii.fi/kaavoitus</a>
Ikäihmisten viisaan asiointiliikkumisen ohjelma	I	Yhdyskunta Hyvinvointi	
Kulttuurihyvinvointi suunnitelma 2024-2025	L, N, T, I	Hyvinvointi	
Kulttuurikasvatussuunnitelma	L, N	Opetus Vaka Hyvinvointi	
Harrastamisen Suomen malli	L, N	Opetus Hyvinvointi	<a href="https://peda.net/iin-kunta/perusopetus/pohjoisiinkoulu/meidan-ii">https://peda.net/iin-kunta/perusopetus/pohjoisiinkoulu/meidan-ii</a>
Luovasti läpi lukkarin	L, N	Kulttuuri	<a href="https://www.kulttuurikauppila.fi/toiminta/tai-dekasvatus/luovasti-lapi-lukkarin/">https://www.kulttuurikauppila.fi/toiminta/tai-dekasvatus/luovasti-lapi-lukkarin/</a>
Geokätköt	L, N, T, I	Hyvinvointi	

<https://thl.fi/fi/web/hyvinvoinnin-ja-terveyden-edistamisen-johtaminen/hyvinvointijohtaminen/hyvinvointijohtaminen-kunnassa/kunnan-hyvinvointikertomus/toteutus/elinymparisto-hyvinvointikertomuksessa>



# LUONNONLÄHEINEN II

## YMPÄRISTÖ KERTOO TARINAA OMAEHTOISESTA ELÄMÄNTAVASTA

### VAPAA-AIKA JA KULTTUURI

*Enemmän kiireetöntä ja digivapaata vapaa-aikaa  
Asukkaat liikkuvat enemmän ja syövät terveellisemmin  
Paremmat mahdollisuudet mukavaan tekemiseen*

### YHDYSPINTA

#### Mitä asukkaat tekevät?

Asukkaat liikkuvat enemmän ja syövät terveellisemmin sekä osallistuvat toimintoihin.  
Tekevät pieniä muutoksia arjessa.  
Tutustuvat liikunta- ja ravitsemussuosituksiin.  
Vähentävät päihteiden käyttöä.  
Tutustuvat kunnan vapaa-aika ja kulttuuritarjontaan

#### Mitä järjestöt ja seurakunnat tekevät?

Maksuttomat tapahtumat kylillä ja taajamassa

#### Mitä Pohde tekee?

Pohteen työntekijät tuntevat kuntien tarjonnan ja vinkkaavat mahdollisuuksista  
Pohteen digitaalinen palvelutarjotin  
Liikkuminen ja ravinto puheeksi Pohteen asiakastilanteissa  
Elintapaohjaus asiakastietojärjestelmään  
Elintapaohjauskoordinaatio  
Kaikukortti-koordinaatio

Toimenpide	Ikäryhmät (L/N/T/I)	Vastuu	Lisätietoja
Kulttuurihyvinvointi suunnitelma 2024	L, N, T, I	Hyvinvointi	
Kaiku-kortti	L, N, T, I	Hyvinvointi	<a href="https://kaikukortti.fi/">https://kaikukortti.fi/</a>
Kulttuurikasvatussuunnitelma	L, N	Opetus Vaka Hyvinvointi	
Harrastamisen Suomen malli	L, N	Opetus Hyvinvointi	<a href="https://peda.net/iin-kunta/perusopetus/pohjoisiinkoulu/meidan-ii">https://peda.net/iin-kunta/perusopetus/pohjoisiinkoulu/meidan-ii</a>
Luovasti läpi lukkarin	L, N	Kulttuuri	<a href="https://www.kulttuurikauppila.fi/toiminta/taidekasvatus/luovasti-lapi-lukkarin/">https://www.kulttuurikauppila.fi/toiminta/taidekasvatus/luovasti-lapi-lukkarin/</a>
li650-vuotta	L, N, T, I	Kaikki toimialat	
Liikkumisen suunnitelma	L, N, T, I	Yhdyskunta Hyvinvointi Kaikki toimialat	
Osallistava budjetointi	L, N, T, I	Hyvinvointi	<a href="https://iihappens.fi/hyvinvointi/osallistava/">https://iihappens.fi/hyvinvointi/osallistava/</a>





# HENKINEN HYVINVOINTI

VÄHENNÄMME NYKYAJAN HENKISTEN HAASTEIDEN VAIKUTUSTA  
KOTILÄISTEN ELÄMÄSSÄ



# HENKINEN HYVINVOINTI

VÄHENNÄMME NYKYAJAN HENKISEN HAASTEIDEN VAIKUTUSTA IILÄISTEN ELÄMÄSSÄ

SISÄINEN YMPÄRISTÖ

## VAHVUUDET

Oppilaskuntatoiminta

Vihreä Lippu-raati

yrittäjäkasvatus, kahvioloiminta

Kiireetön kohtaaminen yksilönä

tunne- ja vuorovaikutustunnit, luonto, yhteisöllisyys, arvostamisen ja erilaisuuden ymmärtämisen kulttuuri

tiivis yhteistyö kotien kanssa "samalla puolella", kaikki aikuiset puuttuvat ja seuraavat, positiivisuuden vahvistaminen, moniammatillinen toiminta

ULKONEN YMPÄRISTÖ

## MAHDOLLISUUDET

esim. lapsiparlamentti valtuuston kokouksen yhteydessä

kerhotoiminta, koulun iltakäyttö, geokätköt, pururata ja laavu

toimintapäivät sekä tapahtumat

Liikkuva koulu -materiaalit lainaan?, lajikokeilut

liikkuvat vanhempainillat

luokkarajat ylittävä toiminta, tapahtumat, vuorovaikutus- ja tunnetaidot

Koko kylä kasvattaa

OSALLISUUS JA IHMISSUHTEET

TERVEYS JA MIELEN  
HYVINVOINTI

ELINTAVAT

TOIMIVA ARKI

TUNNISTETTAVAT ILMIÖT 2025

**Tavoitteet henkisessä  
hyvinvoinnissa  
– miten huolehdimme toisistamme  
ja mahdollistamme turvallisen  
ympäristön elämiseen**

# HENKINEN HYVINVOINTI

VÄHENNÄMME NYKYAJAN HENKISEN HAASTEIDEN VAIKUTUSTA IILÄISTEN ELÄMÄSSÄ

## OSALLISUUS JA IHMISSUHTEET

*Enemmän keinoja pitää huolta mielenterveydestä  
Asukkaiden turvallisuus paranee  
Päihteet haittaavat elämää vähemmän  
Asukkaiden turvallisuus paranee  
Enemmän läheisiä ihmisiä ja omia yhteisöjä ja kasvokkaisia kohtaamisia*

### YHDYSPINTA

#### Mitä asukkaat tekevät?

Asukkaat liikkuvat omaehtoisesti ja osallistuvat sekä pyytävät apua tarvittaessa.  
Asukkaat vähentävät päihteidenkäyttöä

#### Mitä järjestöt ja seurakunnat tekevät?

Yhteistyötä ja tarjoavat kohtaamispaikkoja  
Ehyt ry:n koulutus verkostolle kunnittain

#### Mitä Pohde tekee?

Pohteen työntekijät tuntevat kuntien tarjonnan ja vinkkaavat mahdollisuuksista  
Pohteen digitaaliset palvelut

Toimenpide	Ikäryhmät (L/N/T/I)	Vastuu	Lisätietoja
Tasa-arvo ja yhdenvertaisuusuunnitelma 2023-2025	L, N, T, I	Hyvinvointi	<a href="https://thl.fi/fi/web/hyvinvoinnin-ja-terveyden-edistamisen-johtaminen/yhdenvertaisuuden-edistaminen/yhdenvertaisuussuunnittelu">https://thl.fi/fi/web/hyvinvoinnin-ja-terveyden-edistamisen-johtaminen/yhdenvertaisuuden-edistaminen/yhdenvertaisuussuunnittelu</a>
Vuorovaikutustaidot	L, N	Opetus Vaka	
Lähisuhdeväkivallan ennaltaehkäisy	T, I	Hyvinvointi	
Osallisuus ja vaikuttamismahdollisuudet	L, N, T, I	Kaikki toimialat	<a href="https://thl.fi/fi/web/hyvinvointi-ja-terveyserot/eriarvoisuus/hyvinvointi/osallisuus">https://thl.fi/fi/web/hyvinvointi-ja-terveyserot/eriarvoisuus/hyvinvointi/osallisuus</a>
Tehty päätös ennakoarvioinnin (EVA) (esim. sukupuoli-vaikutukset, lapsivaikutukset, sosiaaliset vaikutukset, eri väestöryhmiin kohdistuvat vaikutukset, vaikutukset alueellisiin eroihin)?	L, N, T, I	Kaikki toimialat	
Lasten kyselytunti hallitukselle tai valtuustolle Hallituksen tai valtuuston asettama lapsinorjamentti	L, N	Hallinto	Tea viisari



# HENKINEN HYVINVOINTI

VÄHENNÄMME NYKYAJAN HENKISEN HAASTEIDEN VAIKUTUSTA IILÄISTEN ELÄMÄSSÄ

TERVEYS JA MIELEN  
HYVINVOINTI

ELINTAVAT ja toimiva arki

**Tavoite kuntalaisen hyvinvoinnin  
näkökulmasta:**

***Henkisesti hyvinvoiva kuntalainen,  
joka saa vinkkejä arkeen ja  
elintapaohjausta tarvittaessa***

***Elämän turvaverkko:  
Huolehdimme toisistamme ja  
kysymme mitä kuuluu? Kerromme  
huolet – teemme tarvittaessa huoli-  
ilmoituksen.***

Toimenpide	Ikäryhmät (L/N/T/I)	Vastuu	Lisätietoja
Elintapa-ohjauksen käynnistäminen	L, N, T, I	Hyvinvointi	<a href="https://thl.fi/fi/web/elintavat-ja-ravitsemus">https://thl.fi/fi/web/elintavat-ja-ravitsemus</a>
Ehkäisevän päihdetyön suunnitelma 2023-2025 - Pakka –toimintamalli - Naapurustotyö - Pilke-toimintamalli	L, N, T, I	Hyvinvointi Opetus	<a href="https://thl.fi/fi/web/alkoholi-tupakka-ja-riippuvuudet/ehkaiseva-paihde-tyo/ehkaisevan-paihde-tyon-johtaminen">https://thl.fi/fi/web/alkoholi-tupakka-ja-riippuvuudet/ehkaiseva-paihde-tyo/ehkaisevan-paihde-tyon-johtaminen</a>
Hyvän mielen kunta – toimintamallin hyödyntäminen	L, N	Opetus Vaka	<a href="https://mieli.fi/yhteiskunta/mielenterveys-suomessa/hyvan-mielen-kunta/">https://mieli.fi/yhteiskunta/mielenterveys-suomessa/hyvan-mielen-kunta/</a>
Itsemurhien ehkäisy	L, N	Opetus Hyvinvointi Pohde	<a href="https://thl.fi/fi/web/mielenterveys/itsemurhien-ehkaisy">https://thl.fi/fi/web/mielenterveys/itsemurhien-ehkaisy</a>
Suunnitelma ikääntyneen väestön tukemiseksi 2023-2025 - Ikäihmisten kaatumisen ennaltaehkäisy - Ikäystävällinen kaavoitus - Nastoitus	I	Hyvinvointi	<a href="https://www.ikainstituutti.fi/ikiliikkuja/">https://www.ikainstituutti.fi/ikiliikkuja/</a>
Soveltava liikunta - Kansalaisopiston kurssit - Pilotit: Liikuntakaveri, Hyvinvointi-iltapäivät	I	Hyvinvointi	<a href="https://www.ikainstituutti.fi/ikiliikkuja/">https://www.ikainstituutti.fi/ikiliikkuja/</a>
Ruokakasvatussuunnitelma 2023-2025	L,N,T,I	Yhdyskunta	<a href="https://ruokakasvatus.fi/mita-ruokakasvatus-on/">https://ruokakasvatus.fi/mita-ruokakasvatus-on/</a>



# SYSTEEMINEN MUUTOS

KASVATAMME IIN VERKOSTOMAISTA VALTAA / KOKOAN ISOMPI II





# SYSTEMINEN MUUTOS

KASVATAMME IIN VERKOSTOMAISTA VALTAA / KOKOAAAN ISOMPII

SISÄINEN YMPÄRISTÖ

## VAHVUUDET

Esimiesfoorumit edistävät kunnan sisäistä verkostoa  
Eri toimialojen yhteistyöverkostot  
Järjestöyhteistyö kunnan sisäisesti  
Osallisuus ja vaikuttamiselimet

*Päivitetään lisää materiaalia hyvinvointityöpajoista*

ULKONEN YMPÄRISTÖ

## MAHDOLLISUUDET

Kunnan sisäiset verkostot  
Oulunseudun verkostot  
Maakunnalliset verkostot  
Valtakunnalliset verkostot  
Kansainväliset verkostot

Mahdollisuudet yhteistyölle ovat – miten ne hyödynnetään?

Hankeistus?

LAPSET JA NUORET

TYÖIKÄISET

IKÄIHMISET

## TUNNISTETTAVAT ILMIÖT 2025

Verkostoja on paljon – miten saamme näistä tietoa ja toimenpiteitä konkretisoitua käytäntöön?

Onko työaikaa resursoitu?

Perustyön ja kehittämistyön balanssi?

**Pääpaino systeemisessä muutoksessa  
– miten tehdä toisin yhdessä  
nykyresurssein ja entistä  
vaikuttavammin!**



# SYSTEMINEN MUUTOS

KASVATAMME IIN VERKOSTOMAISTA VALTAA / KOKOAAAN ISOMPII

## KAIKKI VERKOSTOT

**Tavoite kuntalaisen hyvinvoinnin näkökulmasta:**

***Osallistuva kuntalainen, jolla on mahdollisuus toimia yli 100 rekisteröityneessä yhdistyksessä***

***Elämän turvaverkko:  
Olemme avoimia muutokselle ja näemme sen mahdollisuutena tehdä asioita yhdessä – muistamme myös nauttia onnistumisista!***

Toimenpide	Ikäryhmät (L/N/T/I)	Vastuu	Lisätietoja
Kehitämme hyvinvoinnin ja terveyden edistämistä yhteistyössä Iin kunnan sisäisissä verkostoissa.  Mukana eri toimialoja, yhdistyksiä, toimijoita, yrityksiä	L, N, T, I	Hyvinvointi	Iin nuorisovaltuusto Iin vanhus- ja vammaisneuvosto Iin liikunta-asiain neuvottelukunta Iin kylien neuvottelukunta Iin kulttuuriasiain neuvottelukunta  Iin Hyte-työryhmä Iin Ehkäisevän päihdetyön verkosto
Yhdyspintatyö kunnan, Pohteen ja järjestöjen kanssa.	L, N, T, I		POPhyte verkosto Oulunkaaren Hyte-verkosto Järjestöyhteistyön verkosto Miepäväki verkosto Elintapaohjaus verkosto Pohteen Vanhusneuvosto Pohteen Vammaisneuvosto Pohteen Nuorisovaltuusto Alueelliset neuvottelukunnat
Iin kuntastrategia 2030 toimeenpano ja jalkautus	L, N, T, I	Hallinto	<a href="https://ii.fi/sites/ii.fi/files/TIEDOSTOT/HALLINTOPALV/iinkunta-strategia2030.pdf">https://ii.fi/sites/ii.fi/files/TIEDOSTOT/HALLINTOPALV/iinkunta-strategia2030.pdf</a>

**Tavoitteet systeemissä muutoksessa  
– miten tehdä toisin yhdessä nykyresurssein ja entistä vaikuttavammin!**



# HYVINVOINTIA TUKEVAT SUUNNITELMAT

KASVATAMME IIN VERKOSTOMAISTA VALTAA / KOKOAAAN ISOMPI II





# EHKÄISEVÄN PÄIHDETYÖN SUUNNITELMA

Ehkäisevä päihdetyö on osa terveyden ja hyvinvoinnin edistämistä. Sen tavoitteena on ehkäistä ja vähentää päihteiden käytön aiheuttamia haittoja niin päihteiden käyttäjille, heidän läheisilleen kuin yhteiskunnalle. Työn tavoitteena on myös lisätä ymmärrystä päihteiden käytöstä ja niihin liittyvistä ilmiöistä sekä edistää perus- ja ihmisoikeuksien toteutumista päihteisiin liittyvissä asioissa.

## NYKYTILAN ARVIOINTI

Päävastuu ehkäisevästä päihdetyöstä kuuluu kunnalle. Niin koululaiset, työssä käyvät, työttömät kuin seniorit ja vaikeasti päihderiippuvaiset ovat oikeutettuja laadukkaaseen ehkäisevään päihdetyöhön.

Ehkäisevä päihdetyö on lakisääteistä

Toimenpide	Ikäryhmät (L/N/T/I)	Vastuu	Tavoitteet	Lisätietoja
Pakka –toimintamallin käyttöönotto	L, N	Hyvinvointi Opetus Elinvoima	Alle 18-vuotiaiden päihteiden ostamisen ennaltaehkäisy	<a href="https://thl.fi/fi/web/alkoholi-tupakka-ja-riippuvuudet/ehkaiseva-paihdeyto/verkko-pakka-ehkaisevaan-paihdeytohon">https://thl.fi/fi/web/alkoholi-tupakka-ja-riippuvuudet/ehkaiseva-paihdeyto/verkko-pakka-ehkaisevaan-paihdeytohon</a>
Ilmiökahvila toiminta	L, N	Hyvinvointi Ehyt, Pohde	Ammattilaisille suunnattu toimintamalli	<a href="https://ehyt.fi/koulutus-ja-tapahtumat/tukea-kunnille/">https://ehyt.fi/koulutus-ja-tapahtumat/tukea-kunnille/</a>
Ehkäisevän päihdetyön viikko	L, N, T, I	Hyvinvointi	Ajankohtaisten ilmiöiden tiedotus ja valistus	<a href="https://www.ept-verkosto.fi/ept-viikko/">https://www.ept-verkosto.fi/ept-viikko/</a>
Mielenterveysviikko	L, N, T, I	Hyvinvointi	Nostetaan esille mielenterveyden tukiverkkoa	<a href="https://www.mtkl.fi/toimintamme/tapahtumat-kurssit-koulutukset/mielenterveysviikko/">https://www.mtkl.fi/toimintamme/tapahtumat-kurssit-koulutukset/mielenterveysviikko/</a>
Miepäväki –verkostossa aktiivisena toimiminen sis. Mielenterveys, päihteet, lähisuhdeväkivalta	L, N, T, I	Hyvinvointi	Ajankohtaisten asioiden tiedotus ja vertaistuki toimijoille	<a href="https://pohde.fi/tietoa-meista/yhteistyö-ja-kumppanit/hyvinvointityo/verkostot-kokoavat-osaaaja-yhteen/lahisuhdevakivallan-ehkaisemisen-paihdeyton-ja-mielenterveyden-verkosto/">https://pohde.fi/tietoa-meista/yhteistyö-ja-kumppanit/hyvinvointityo/verkostot-kokoavat-osaaaja-yhteen/lahisuhdevakivallan-ehkaisemisen-paihdeyton-ja-mielenterveyden-verkosto/</a>
Hyvän mielen kunta -toimintamalli	L, N, T, I	Kaikki toimialat	Käytetään malleja kuntalaisten mielen hyvinvoinnin edistämiseksi	<a href="https://mieli.fi/yhteiskunta/mielenterveys-suomessa/hyvan-mielen-kunta/">https://mieli.fi/yhteiskunta/mielenterveys-suomessa/hyvan-mielen-kunta/</a>
Kunnan sisäisen yhteistyöverkoston toiminta	L, N, T, I	Kaikki toimialat	Iin kunnan alueen ehkäisevän päihdetyön verkoston toimiminen yhteistyössä	<a href="https://ehyt.fi/vaikuttamisty/ratkaisu-ja-kunnille-ja-hyvinvointialueille/">https://ehyt.fi/vaikuttamisty/ratkaisu-ja-kunnille-ja-hyvinvointialueille/</a>



# SUUNNITELMA IKÄÄNTYNEEN VÄESTÖN TUKEMISEKSI

## NYKYTILAN ARVIOINTI

Kunnan on vanhuspalvelulain ([980/2012external link](#)) 5 §:n mukaan laadittava suunnitelma toimenpiteistään ikääntyneen väestön hyvinvoinnin, terveyden, toimintakyvyn ja itsenäisen suoriutumisen tukemiseksi sekä iäkkäiden henkilöiden tarvitsemien palvelujen ja omaishoidon järjestämiseksi ja kehittämiseksi. Suunnittelussa on painotettava kotona asumista ja kuntoutumista edistäviä toimenpiteitä. Suunnitelman hyväksyy kunnanvaltuusto ja se on tarkistettava valtuustokausittain. Suunnitelma on osa kuntastrategiaa ja kunnan muuta strategista johtamista.

Toimenpide	Ikäryhmät (L/N/T/I)	Vastuu	Tavoitteet	Lisätietoja
Ikääntyneiden asumiseen varautuminen kunnassa	i	Yhdyskuntatekninen, yksityinen sektori	Erilaisten asumisen muodot Kotona asuminen	
Viisaan asiointiliikkumisen ohjelma	i	Yhdyskunta Hyvinvointi	Esteetön liikkuminen Esteettömyystyöryhmä	
Yli 60-vuotiaiden kuntalaisten omien talvikenkien nastoitus	i	Hyvinvointi	Kaatumisten ennaltaehkäisy	
Ystävätoiminnan kehittäminen kulttuuri- ja liikuntakaveri	i	Hyvinvointi Pohde Seurakunnat Eläkeläisjärjestöt	Yksinäisyyden ehkäisy Vapaa-ajan mahdollistaminen	
Omaishoitajien elintapaohjaus	i	Hyvinvointi Oulun seudun omaishoitajat	Hyvä elämä ikääntyvälle	
Digituki ikääntyneille	i	Hyvinvointi	Digitaitojen lisääminen	



# OSALLISUUS- JA JÄRJESTÖYHTEISTYÖN SUUNNITELMA

Toimenpide	Ikäryhmät (L/N/T/I)	Vastuu	Tavoitteet	Lisätietoja
Osallisuusneuvostot ja neuvottelukunnat	L, N, T, I	Hyvinvointi	Järjestöyhteistyön lisääminen	
Kuntalaisaloitteet, valtuustoaloitteet	L, N, T, I	Hallinto	Kuntalaisten osallisuuden edistäminen	
Vaalit	N, T, I	Hallinto	Kuntalaisten osallisuuden edistäminen	
Asiakasraadit Lasten kyselytunti hallitukselle tai valtuustolle Hallituksen tai valtuuston asettama lapsiparlamentti	L, N, T, I	Kaikki toimialat	Kuntalaisten osallisuuden edistäminen	
Kuntalaiskyselyt	L, N, T, I	Kaikki toimialat	Kuntalaisten osallisuuden edistäminen	
Avustukset, tuki ja tilat	L, N, T, I	Hyvinvointi Yhdyskunta	Järjestöyhteistyön lisääminen	
Viestintä; liHappens ja Iin Hyvät Tuulet	L, N, T, I	Kaikki toimialat	Tiedon lisääminen	
Järjestötapaamiset	L, N, T, I	Hyvinvointi	Järjestöyhteistyön lisääminen	
Osallistava budjetointi	L, N, T, I	Hyvinvointi	Kuntalaisten osallisuuden edistäminen	
Kuntalaisten kuuleminen, palautteet, ideat	L, N, T, I	Kaikki toimialat	Kuntalaisten osallisuuden edistäminen	



# TASA-ARVO JA YHDENVERTAISUUSSUUNNITELMA

## NYKYTILAN ARVIOINTI

Yhdenvertaisuussuunnitelma on keskeinen työkalu, jolla kunta edistää toimintansa ja palveluidensa yhdenvertaisuutta. Yhdenvertaisuussuunnitelma kuvaa, kuinka kunta omassa toiminnassaan edistää yhdenvertaisuutta ja ehkäisee syrjintää. Kunnan täytyy laatia yhdenvertaisuussuunnitelma viranomaisena, työnantajana ja koulutuksen järjestäjänä.

Toimenpide	Ikäryhmät (L/N/T/I)	Vastuu	Tavoitteet	Lisätietoja
Käynnistetään tasa-arvo ja yhdenvertaisuussuunnitelman laatiminen kuntalaiskyselyllä tammikuussa 2023				
Tapahtumissa häiritäyhdyshenkilöt – laaditaan ohjeistus				





# KULTTUURIKASVATUSSUUNNITELMA

## NYKYTILAN ARVIOINTI

Kulttuurikasvatussuunnitelma on työkalu kulttuuri-, taide- ja kulttuuriperintökasvatuksen toteuttamiseen kunnassa osana opetusta.

Toimenpide	Ikäryhmät (L/N/T/I)	Vastuu	Tavoitteet	Lisätietoja

# KULTTUURIHYVINVOINTISUUNNITELMA

## NYKYTILAN ARVIOINTI

Kulttuurikasvatussuunnitelma on työkalu kulttuuri-, taide- ja kulttuuriperintökasvatuksen toteuttamiseen kunnassa osana opetusta.

Toimenpide	Ikäryhmät (L/N/T/I)	Vastuu	Tavoitteet	Lisätietoja



# RUOKAKASVATUSSUUNNITELMA

## NYKYTILAN ARVIOINTI

Ruokakasvatus: tavoitteena on, että lapsille kasvaa myönteinen suhde itseensä ja ruokaan

Toimenpide	Ikäryhmät (L/N/T/I)	Vastuu	Tavoitteet	Lisätietoja
Maistuva koulu -malli				<a href="https://maistuvakoulu.fi/">https://maistuvakoulu.fi/</a>
Prikka -hanke				





# TURVALLISUUSSUUNNITELMA (SISÄINEN TURVALLISUUS)

## NYKYTILAN ARVIOINTI

Kunnan turvallisuussuunnitelmalla tarkoitetaan suunnitelmaa kuntalaisten turvallisuuden parantamiseksi sekä onnettomuuksien ja häiriötilanteiden ennaltaehkäisemiseksi. Turvallisuussuunnittelun tavoitteena on yhteistoiminnan keinoin ennaltaehkäistä ja torjua onnettomuuksia ja tapaturmia, rikoksia sekä häiriöitä ja parantaa ihmisten turvallisuuden tunnetta.

Toimenpide	Ikäryhmät (L/N/T/I)	Vastuu	Tavoitteet	Lisätietoja

# LIKKUMISTA EDISTÄVÄ SUUNNITELMA

## NYKYTILAN ARVIOINTI

Liikunta on tarkoitettu kaikille. Kunnan liikuntamahdollisuuksien pitäisi olla mahdollisimman helposti saavutettavia. Liikunnan pitäisi sopia monille erilaisille kohderyhmille. Kunnissa on tärkeää tunnistaa niitä väestöryhmiä, jotka hyötyvät liikuntaneuvonnasta ja elintapamuutoksista eniten. Toimintaa pitää suunnitella niin, että se sopii juuri heille

Toimenpide	Ikäryhmät (L/N/T/I)	Vastuu	Tavoitteet	Lisätietoja



# NUORISOTYÖN KEHITTÄMISSUUNNITELMA

## NYKYTILAN ARVIOINTI

Nuorisotyöllä tuetaan nuorten kasvua, itsenäistymistä, yhteisöllisyyttä sekä niihin liittyvää tietojen ja taitojen oppimista. Nuorisotyö tarjoaa nuorille kohtaamispaikkoja nuorisotilojen sekä erilaisten tapahtumien ja retkien muodossa. Nuorten syrjäytymistä ehkäistään yhteistyöllä kunnan muiden toimialojen sekä järjestöjen kanssa.

Toimenpide	Ikäryhmät (L/N/T/I)	Vastuu	Tavoitteet	Lisätietoja



# OPETUS- JA VARHAISKASVATUSSUUNNITELMA

## NYKYTILAN ARVIOINTI

Toimenpide	Ikäryhmät (L/N/T/I)	Vastuu	Tavoitteet	Lisätietoja



**KIITOS!**

TAISIT JAKSAA LUKEA LOPPUUN ASTI!  
HYVINVOINTI KUULUU KAIKILLE IIN KUNNAN TOIMIALOILLE!  
HYVINVOINTIKERTOMUS JA JATKUVA PROSESSI.

